



VAKUUTUSVALVONTA

**VAKUUTUSYHTIÖT
FÖRSÄKRINGSBOLAGEN
THE INSURANCE COMPANIES
2006**

Vakuutusvalvontaviraston julkaisusarja
TILASTOT 2007:4



**VAKUUTUSYHTIÖT
FÖRSÄKRINGSBOLAGEN
THE INSURANCE COMPANIES
2006**

KUVAILULEHTI/ BESKRIVNING/DESCRIPTION

Julkaisija/Utgivare/ Publisher

Vakuutusvalvontavirasto, Försäkringsinspektionen, Insurance Supervisory Authority

Tekijä/Redaktör/Editor

Juhani Peltola

☎ +358 9 4155 9540

e-mail: juhani.peltola@vakuutusvalvonta.fi

Julkaisun nimi/Titel/Title

Vakuutusyhtiöt

Försäkringsbolagen

The Insurance Companies

2006

Sisältö/Innehåll/Contents

Tekstiosa ja taulukot

Text och tabeller

Text and tables

Tiivistelmä/Referat/Summary

Vahinko-, henki- ja eläkevakuutusyhtiöiden tuloslaskelma, tase ja niiden liitteet sekä vakuutusluokat.

Resultaträkning, balansräkning och deras bilagor samt försäkringsklasser för skade-, liv- och pensionsförsäkringsbolagen.

Profit and loss account, balance sheet, appendixes and insurance classes of the non-life, life and pension insurance companies.

Avainsanat/Nyckelord/Keywords

Vakuutusyhtiöt, tuloslaskelma, tase, vakuutusluokat

Försäkringsbolagen, resultaträkning, balansräkning, försäkringsklasser

Insurance companies, profit and loss account, balance sheet, insurance classes

Sarja/nimi ja numero

Serie/namn och nummer

Serie/name and number

ISSN

1457-2478

ISBN

978-952-5350-48-7

Tilastot: 2007:4

Statistik: 2007:4

Statistics: 2007:4

Sivumäärä/

Antal sidor/

Number of pages

177

Kieli

Språk/Language

suomi, ruotsi, englanti

finska, svenska, engelska

finnish, swedish, english

Hinta

Pris/Price

EUR 41,00, - + Alv 8 %,

+ Moms 8 %

+ VAT 8 %

Jakaja/Distributör/Distributor

Vakuutusvalvontavirasto/

Försäkringsinspektionen

Insurance Supervisory Authority

☎ +358 9 4155 9542

e-mail: kirjaamo@vakuutusvalvonta.fi

Kustantaja/Förläggare/Publisher

Vakuutusvalvontavirasto

Försäkringsinspektionen

Insurance Supervisory Authority

Sisällys	Sivu	Innehåll	Sida
Alkusanat	5	Förord	5
Vakuutusluokat	6	Försäkringsklasser	6
Yhteenvedotietoja vakuutuslaitoksista	7	Sammandrag av försäkringsanstalterna	7
Vahinkovakuutusyhtiöiden nimet	8	Skadeförsäkringsbolagens namn	8
Henkivakuutusyhtiöiden nimet	10	Livförsäkringsbolagens namn	10
Eläkevakuutusyhtiöiden nimet	11	Pensionsförsäkringsbolagens namn	11
Vakuutusyhtiöiden toiminnassa ja lainsäädännössä tapahtuneet muutokset	12	Ändringar inträffade i försäkringsanstalternas verksamhet och i lagstiftningen	12
Vahinkovakuutuksen kehitys	14	Skadeförsäkringens utveckling	14
Henkivakuutuksen kehitys	16	Livförsäkringens utveckling	16
Eläkevakuutuksen kehitys	17	Pensionsförsäkringens utveckling	17
Vahinkovakuutus		Skadeförsäkring	
1. Tuloslaskelma	26	1. Resultaträkning	26
Tase		Balansräkning	
2. Vastaavaa	36	2. Aktiva	36
3. Vastattavaa	46	3. Passiva	46
4. Toimintapääoma	52	4. Verksamhetskapital	52
5. Sijoitustoiminnan nettotuottojen erittely	54	5. Specifikation av nettointäkterna av placeringsverksamheten	54
6. Tuloslaskelman liikekulujen erittely	60	6. Specifikation av driftskostnader i resultaträkningen	60
7. Lakisääteinen tapaturma	62	7. Lagstadgad olycksfallsförsäkring	62
8. Muu tapaturma	68	8. Övriga olycksfall	68
9. Sairaus	70	9. Sjukdom	70
10. Maa-ajoneuvot	72	10. Landfordon	72
11. Meri- ja lentoalukset sekä raiteilla liikkuva kalusto	78	11. Fartyg, luftfartyg, spårbundna fordon	78
12. Kuljetettavat tavarat	80	12. Godstransport	80
13. Palo- ja muu omaisuusvahinko	82	13. Brand och annan skada på egendom	82
14. Moottoriajoneuvon vastuu	84	14. Motorfordonsansvar	84
15. Vastuu	92	15. Ansvar	92
16. Luotto ja takaus	94	16. Kredit och borgen	94
17. Muut varallisuusvahingot	96	17. Övriga förmögenhetsskador	96
18. Oikeusturva	98	18. Rättskydd	98
19. Jälleenvakuutus	100	19. Återförsäkring	100
Henkivakuutus		Livförsäkring	
20. Tuloslaskelma	104	20. Resultaträkning	104
Tase		Balansräkning	
21. Vastaavaa	108	21. Aktiva	108
22. Vastattavaa	114	22. Passiva	114
23. Toimintapääoma	118	23. Verksamhetskapital	118
24. Sijoitustoiminnan nettotuottojen erittely	120	24. Specifikation av nettointäkterna av placeringsverksamheten	120
25. Tuloslaskelman liikekulujen erittely	124	25. Specifikation av driftskostnader i resultaträkningen	124
26. Ensivakuutuksen kokonaisvakuutusmaksutulon erittely	126	26. Specifikation av direkt premieinkomst	126
27. Vakuutussopimuksista aiheutuneet suoritukset	128	27. Av försäkringsavtal föranledda utbetalningar	128
28. Vakuutusmaksuvastuu	130	28. Premieansvar	130
29. Korvausvastuu	130	29. Ersättningsansvar	130
30. Vakuutuskanta vuoden lopussa	132	30. Försäkringsbeståndet vid årets slut	132
31. Alkaneeet eläkkeet vuoden lopussa	132	31. Påbörjade pensioner vid årets slut	132
Lakisääteinen työeläkevakuutus		Lagstadgad arbetspensionsförsäkring	
32. Tuloslaskelma	136	32. Resultaträkning	136
Tase		Balansräkning	
33. Vastaavaa	140	33. Aktiva	140
34. Vastattavaa	146	34. Passiva	146
35. Toimintapääoma	150	35. Verksamhetskapital	150
36. Sijoitustoiminnan nettotuottojen erittely	152	36. Specifikation av nettointäkterna av placeringsverksamheten	152

37. Tuloslaskelman liikekulujen erittely	156	37. Specifikation av driftskostnader i resultaträkningen	156
38 Vakuutusmaksutulon erittely	158	38. Specifikation av premieinkomst	158
39. Eläketapahtumista aiheutuneet suoritukset	160	39. Av pensionsfall föranledda utbetalningar	160
40. Vakuutusmaksuvastuu	164	40. Premieansvar	164
41. Korvausvastuu	164	41. Ersättningsansvar	164
42. Vastuunsiirrot	164	42. Ansvarsöverföringar	164
43. Vakuutuskanta vuoden lopussa	166	43. Försäkringsbeståndet vid årets slut	166
44. Eläkkeiden lukumäärä	166	44. Antalet pensioner	166
45. Tilivuonna myönnetyt eläkkeet	170	45. Under räkenskapsåret beviljade pensioner	170
Laatuseloste	175	Kvalitetsbeskrivning	175

Contents

	Page		
<i>Foreword</i>	5	23. Solvency margin	118
<i>Insurance classes</i>	6	24. Specification of net investment income	120
<i>Summary of insurance institutions</i>	7	25. Specification of operating expenses on the profit and loss account	124
<i>Names of non-life insurance companies</i>	8	26. Specification of direct premiums written	126
<i>Names of life assurance companies</i>	10	27. Benefits paid under insurance contracts	128
<i>Names of pension insurance companies</i>	11	28. Provision for unearned premiums	130
<i>The changes occurred in operation of insurance companies and in legislation</i>	12	29. Provision for claims outstanding	130
<i>Development of non-life insurance</i>	14	30. Insurance portfolio at the end of year	132
<i>Development of life assurance</i>	16	31. Effective pensions at the end of year	132
<i>Development of pension insurance</i>	17		
		Pension insurance provided by law	
Non-life insurance		32. Profit and Loss account	136
1. Profit and Loss account	26	<i>Balance sheet</i>	
<i>Balance sheet</i>		33. Assets	140
2. Assets	36	34. Liabilities	146
3. Liabilities	46	35. Solvency margin	150
4. Solvency margin	52	36. Specification of net investment income	152
5. Specification of net investment income	54	37. Specification of operating expenses on the profit and loss account	156
6. Specification of operating expenses on the profit and loss account	60	38. Specification of premiums written	158
7. Statutory workers' compensation	62	39. Pensions payouts	160
8. Non-statutory accident	68	40. Provision for unearned premiums	164
9. Health	70	41. Provision for outstanding claims	164
10. Land vehicles	72	42. Portfolio transfers	164
11. Marine, aviation and railway rolling stock	78	43. Insurance portfolio at the end of year	166
12. Transport	80	44. Number of pensions	166
13. Fire and other damage to property	82	45. Pensions granted during the financial year	170
14. Motor vehicle liability	84	<i>Quality Report</i>	175
15. General liability	92		
16. Credit and suretyship	94		
17. Other damage to property	96		
18. Legal expenses	98		
19. Reinsurance	100		
Life assurance			
20. Profit and Loss account	104		
<i>Balance sheet</i>			
21. Assets	108		
22. Liabilities	114		

Alkusanat

Förord

Foreword

Vakuutusvalvontavirasto julkaisee vakuutusyhtiöiden toimintaa Suomessa 2006 kuvaavan tilaston.

På åtgärd av försäkringsinspektionen bringas till offentligheten föreliggande publikation, som behandlar försäkringsbolagens verksamhet i Finland under år 2006.

The Insurance Supervisory Authority publishes The Statistical Yearbook describing insurance business in Finland 2006.

Osa työeläkelaitosten taloudellisista tunnusluvuista julkaistaan myös Vakuutusvalvontaviraston internet sivuilla.

En del av alla arbetspensionsanstalters ekonomiska nyckeltal publiceras också på Försäkringsinspektionens internetsidor.

A part of all authorised pension providers' key financial figures will be published as well on ISA's (Insurance Supervisory Authority) website.

Seppo Juutilainen

Tarkastusyksikön päällikkö – Tillsynschef – Head of Unit

Juhani Peltola

Atk-matemaatikko – ADB-matematiker – ADP-Mathematician

1. Vakuutusluokat - Försäkringsklasser - *Insurance classes*

Vahinkovakuutus - Skadeförsäkring - *Non-life insurance*

1a	Lakisääteinen tapaturma	Lagstadgad olycksfallsförsäkring	Statutory workers' compensation
1b	Tapaturmat	Olycksfall	Accident
2	Sairaus	Sjukdom	Health
3	Maa ajoneuvot	Landfordon	Land vehicles
4	Raiteilla liikkuva kalusto	Spårbundna fordon	Railway rolling stock
5	Ilma-alukset	Luftfartyg	Aircraft
6	Alukset	Fartyg	Ships
7	Kuljetettavat tavarat	Godstransport	Goods in transit
8	Tulipalo ja luonnonvoimat	Brand och naturkrafter	Fire and natural forces
9	Muut omaisuudelle aiheutuneet vahingot	Annan skada på egendom	Other damage to property
10	Moottoriajoneuvon vastuu	Motorfordonsansvar	Motor vehicle liability
11	Ilma-aluksen vastuu	Luftfartygsansvar	Aircraft liability
12	Vesiliikennealuksen vastuu	Sjötrafikfartygsansvar	Liability for ships
13	Yleinen vastuu	Allmän ansvarighet	General liability
14	Luotto	Kredit	Credit
15	Takaus	Borgen	Suretyship
16	Muut varallisuusvahingot	Andra förmögenhetsskador	Miscellaneous financial loss
17	Oikeusturva	Rättsskydd	Legal expenses

Henkivakuutus - Livförsäkring - *Life assurance*

1	Henkivakuutus	Livförsäkring	Life assurance
2	Sijoitussidonnainen vakuutus	Fondförsäkring	Unit-linked insurance
3	Kapitalisaatiosopimustoiminta	Kapitaliseringsavtalsverksamhet	Capital redemption operations

2. Yhteenvetotietoja vakuutuslaitoksista - Sammandrag av försäkringsanstalterna - Summary of insurance institutions

	Vakuutuslaitosten lukumäärä Antal anstalter Number of institutions	Vakuutusmaksut Premier Premiums 1000 €
Vahinkovakuutus - Skadeförsäkring - Non-life insurance	114	1) 3 282 739
Lakisääteinen tapaturma – Lagstadgad olycksfallsförsäkring – Statutory workers' compensation	12	666 154
Muu tapaturma – Övriga olycksfall – Non-statutory accident	14	99 305
Sairaus - Sjukdom - Health	11	121 916
Maa-ajoneuvot – Landfordon – Land vehicles	11	513 357
Meri- ja lentoalukset sekä raitteilla liikkuva kalusto – Fartyg, luftfartyg, spårbundna fordon - Marine, aviation and railway rolling stock	14	66 450
Kuljetettavat tavarat – Godstransport – Transport	16	56 351
Palo – ja muu omaisuusvahinko – Brand och annan skada på egendom – Fire and other damage to property	16	657 308
Moottoriajoneuvon vastuu - Motorfordonsansvar - Motor vehicle liability	10	683 464
Vastuu – Ansvar – General liability	15	160 350
Luotto ja takaus – Kredit och borgen – Credit and suretyship	12	26 032
Muut varallisuusvahingot – Övriga förmögenhetsskador – Other damage to property	11	53 690
Oikeusturva – Rättsskydd – Legal expenses	10	46 714
Jälleenvakuutus – Återförsäkring – Reinsurance	21	131 648
Henkivakuutus - Livförsäkring - Life assurance	15	2 942 273
Sijoitussidonnainen henkivakuutus - Fondförsäkring - Unit-linked life assurance	9	996 805
Kapitalisaatiosopimus - Kapitaliseringsavtalsverksamhet - Capital redemption	6	139 372
Muu henkivakuutus - Övrig livförsäkring - Other life assurance	13	851 490
Työntekijäin ryhmähenkivakuutus - Grupplivförsäkring för arbetstagare - Employees' group life assurance	7	39 093
Muu ryhmähenkivakuutus - Annan grupplivförsäkring - Other group life assurance	10	79 415
Sijoitussidonnainen yksilöllinen eläkevakuutus - Individuell pensionsförsäkring med fondanknytning - Unit-linked individual pension insurance	9	308 256
Muu yksilöllinen eläkevakuutus - Övrig individuell pensionsförsäkring - Other individual pension insurance	13	278 523
Ryhmäeläkevakuutus - Gruppensionsförsäkring - Employees' group pension insurance	8	244 587
Jälleenvakuutus – Återförsäkring – Reinsurance	10	4 735
Lakisääteinen työeläkevakuutus - Lagstadgad arbetspensionsförsäkring - Statutory employment pension insurance	7	8 748 742
Kalastusvakuutusyhdistykset - Fiskeriförsäkringsföreningar - Fishing tackle insurance associations	6	479
Liikennevakuutuskeskus - Trafikförsäkringscentralen - Finnish Motor Insurers' Centre	1	2 834
Vakuutuskassat - Försäkringskassor - Insurance funds	166	272 273
Työttömyyskassat - Arbetslöshetskassor - Unemployment funds	37	2) 121 018
Kuntien eläkevakuutus - Kommunernas pensionsförsäkring - The Local Government Pensions Institution	1	3) 3 352 200
Merimieseläkekassa - Sjömanspensionskassan - Seafarers' Pension Fund	1	4) 55 300
Kansaneläkelaitos - Folkpensionsanstalten - Social Insurance Institution	1	5) 3 828 000
Eläkesäätiöt - Pensionsstiftelser - Pension foundations	71	6) 730 218
Maatalousyrittäjien eläkelaitos - Lantbruksföretagarnas pens.anstalt - Farmers' Pension Institute	1	154 684

1) Ml. vakuutusyhdistykset 90 kpl – Inkl. 90 försäkringsföreningar – Incl. 90 insurance associations.

2) Jäsenmaksut - Medlemsavgifter - Membership fees

3) Jäsenyhteisöjen maksuosuudet - Medlemsamfundens betalningsandelar - Payment shares of membership communities

4) Lisäksi valtion osuus eläkkeistä ja kuluista - Därutöver statens andel av pensioner och kostnader - In addition the state share of pensions and expenses

5) Tästä on kansaneläkelain mukaisia maksuja 1 097 miljoonaa euroa ja sairausvakuutuslain mukaisia maksuja 2 731 miljoonaa euroa. Lisäksi valtion ja kuntien osuudet tukiosasuorituksiin - Härav premier i enlighet med folkpensionslagen 1 097 miljoner euro och premier i enlighet med sjukförsäkringslagen 2 731 miljoner euro. Därutöver statens och kommunernas andelar i understödsdelarna - From this charges according to National pensions Act EUR 1 097 million and charges according to Sickness Insurance Act EUR 2 731 million. In addition the shares of state and the municipalities for the supporting payments

6) Työnantajan kannatusmaksut - Arbetsgivarens understödsavgifter - Contributory payments

3. Vahinkovakuutusyhtiöt - Skadeförsäkringsbolagen - *Non-life insurance companies*

Numero Nummer Number	Taulukoissa käytetty nimi I tabellerna använd förkortning Abbreviation used in the tables	Yhtiön rekisteröity nimi Bolagets inregistrerade namn Registered name of company	Vakuutusluokat Försäkringsklasser Insurance classes	Viitteet Referenser References
1	Alandia	Försäkringsaktiebolaget Alandia	1,3,5-17	1
2	Alma	Alma Vakuutus Oy Alma Försäkrings Ab <i>Alma Insurance Company Ltd.</i>		2
3	A-Vakuutus	A-Vakuutus Oy A-Försäkring Ab A-Insurance Ltd	1-17	1
4	Bothnia International	Vakuutusosakeyhtiö Bothnia International Försäkringsaktiebolaget Bothnia International <i>Bothnia International Insurance Company Ltd.</i>	1-17	2,3,4
5	Eurooppalainen	Vakuutusosakeyhtiö Eurooppalainen Försäkringsaktiebolaget Europeiska <i>Eurooppalainen Insurance Company Ltd.</i>	1b, 2-17	2,3
6	Fennia	Keskinäinen Vakuutusyhtiö Fennia Omsesidiga Försäkringsbolaget Fennia Fennia Mutual Insurance Company	1-17	1
7	Garantia	Vakuutusosakeyhtiö Garantia Försäkringsaktiebolaget Garantia <i>Garantia Insurance Company Ltd.</i>	14,15	5
8	If Vahinkovakuutusyhtiö	If Vahinkovakuutusyhtiö Oy If Skadeförsäkringsbolag Ab If P & C Insurance Company Ltd.	1-17	2
9	IngoNord	Vakuutusosakeyhtiö IngoNord Försäkringsaktiebolaget IngoNord <i>IngoNord Insurance Company Ltd.</i>	1-17	2
10	Jälleen-Patria	Jälleenvakuutusosakeyhtiö Patria Återförsäkringsaktiebolaget Patria <i>Patria Reinsurance Company Limited</i>		2
11	Lähivakuutus	Lähivakuutus Keskinäinen Yhtiö Lokalförsäkring Omsesidigt Bolag <i>Localinsurance Mutual Company</i>	1-17	1
12	Osuuspankkien	Osuuspankkien Keskinäinen Vakuutusyhtiö Andelsbankernas Omsesidiga Försäkringsbolag	1-17	3
13	Palonvara	Keskinäinen Vakuutusyhtiö Palonvara	1-17	2,3,4
14	Pankavara	Vakuutusosakeyhtiö Pankavara	1-17	2,3
15	Pohjantähti	Pohjantähti Keskinäinen Vakuutusyhtiö Pohjantähti Omsesidiga Försäkringsbolaget <i>Pohjantähti Mutual Insurance Company</i>	1-17	1
16	Redarnas	Redarnas Omsesidiga Försäkringsbolag	1,2,6,7,9,11,12	1
17	Spruce Vakuutus	Spruce Vakuutus Oy	7,8,9,13,16	2
18	ST International	Vakuutusosakeyhtiö ST International	8,9,13	2

3. Vahinkovakuutusyhtiöt - Skadeförsäkringsbolagen - Non-life insurance companies

Numero Nummer Number	Taulukoissa käytetty nimi I tabellerna använd förkortning Abbreviation used in the tables	Yhtiön rekisteröity nimi Bolagets inregistrerade namn Registered name of company	Vakuutusluokat Försäkringsklasser Insurance classes	Viitteet Referenser References
19	Turva	Keskinäinen Vakuutusyhtiö Turva Omsesidiga Försäkringsbolag Turva <i>Mutual Insurance Company Turva</i>	1-17	1
20	Vahinko-Pohjola	Vahinkovakuutusosakeyhtiö Pohjola Skadeförsäkringsaktiebolaget Pohjola <i>Pohjola Non-Life Insurance Company Ltd</i>	1-17	1,2
21	Vahinko-Tapiola	Keskinäinen Vakuutusyhtiö Tapiola Omsesidiga Försäkringsbolaget Tapiola <i>Tapiola General Mutual Insurance Company</i>	1-17	1
22	Vahinko-Veritas	Veritas ömsesidigt skadeförsäkringsbolag Veritas keskinäinen vahinkovakuutusyhtiö Veritas Mutual Non-Life Insurance Company	1-17	1
23	Valion	Valion Keskinäinen Vakuutusyhtiö	1-17	1,3
24	Ålands	Ålands Omsesidiga Försäkringsbolag	1-17	1

1) Lisäksi yhtiöllä on toimilupa jälleenvakuutuksen ja tapaturmavakuutuslaissa (608/1948) tarkoitettun vakuutuksen harjoittamiseen.

1) Därtill har bolaget koncession att bedriva återförsäkring och i lagen om olycksfallsförsäkring (608/1948) avsedd försäkring.

1) *Moreover, the company has a licence to transact reinsurance business and insurance business meant in the Employment Accidents Insurance Act (608/1948)*

2) Lisäksi yhtiöllä on toimilupa jälleenvakuutuksen harjoittamiseen.

2) Därtill har bolaget koncession att bedriva återförsäkring

2) *Moreover, the company has a licence to transact reinsurance business*

3) Yhtiöllä ei kuitenkaan ole oikeutta harjoittaa vahinkovakuutusluokkiin 1 ja 10 kuuluvaa vakuutusta siltä osin kuin kyseessä on liikennevakuutuslaissa (279/1959) tarkoitettu vakuutus.

3) Bolaget har dock inte rätt att bedriva försäkring tillhörande skadeförsäkringsklasserna 1 och 10 till den del det är fråga om en i trafikförsäkringslagen (279/1959) avsedd försäkring

3) *However, the company does not have a licence to transact insurance business in non-life insurance classes 1 and 10 as concerns insurance meant in the Third Party Motor Liability Insurance Act (279/1959).*

4) Yhtiöllä ei kuitenkaan ole oikeutta harjoittaa vahinkovakuutusluokkaan 13 kuuluvaa vakuutusta siltä osin kuin kyseessä on potilasvahinkolaissa (585/1986) tai ydinvastuulaissa (484/1972) tarkoitettu vakuutus eikä tapaturmavakuutuslaissa (608/1948) tarkoitettua vakuutusta

4) Bolaget har dock inte rätt att bedriva försäkring tillhörande skadeförsäkringsklass 13 till den del det är fråga om en i patientskadelagen (585/1986) eller atomansvarighetslagen (484/1972) eller en i lagen om olycksfallsförsäkring (608/1948) avsedd försäkring

4) *However, the company does not have a licence to transact insurance business in non-life insurance class 13 as concerns insurance meant in the Patient Injury Act (585/1986) or the Nuclear Liability Act (484/1972), and insurance meant in the Employment Accidents Insurance Act (608/1948).*

5) Lisäksi yhtiöllä on toimilupa näiden vahinko-vakuutusten jälleenvakuutuksen harjoittamiseen.

5) Därtill har bolaget koncession att bedriva återförsäkring av dessa skadeförsäkringar

5) *Moreover, the company has a licence to transact the reinsurance business of these non-life insurances*

4. Henkivakuutusyhtiöt - Livförsäkringsbolagen - Life assurance companies

Numero Nummer Number	Taulukoissa käytetty nimi I tabellerna använd förkortning Abbreviation used in the tables	Yhtiön rekisteröity nimi Bolagets inregistrerade namn Registered name of company	Vakuutusluokat Försäkringsklasser Insurance classes	Viitteet Referenserna References
1	Henki-Fennia	Vakuutusosakeyhtiö Henki-Fennia Försäkringsaktiebolaget Fennia Liv <i>Fennia Life Insurance Ltd.</i>	1,3,6	1,2
2	Henki-Kansa	Henkivakuutusosakeyhtiö Kansa Livförsäkringsaktiebolaget Kansa <i>Kansa Life Insurance Company Ltd.</i>	1	1,2
3	Henki-Pohjola	Henkivakuutusosakeyhtiö Pohjola Livförsäkringsaktiebolaget Pohjola <i>Pohjola Life Insurance Company Ltd</i>	1,3,6	1,2
4	Henki-Sampo	Henkivakuutusosakeyhtiö Henki-Sampo Livförsäkringsaktiebolaget Sampo Liv <i>Sampo Life Assurance Company Limited</i>	1,3,6	1,2
5	Henki-Tapiola	Keskinäinen Henkivakuutusyhtiö Tapiola Ömsesidiga Livförsäkringsbolaget Tapiola ja <i>Tapiola Mutual Life Assurance Company</i>	1,3	1,2
6	Henki-Veritas	Livförsäkringsaktiebolaget Veritas Henkivakuutusosakeyhtiö Veritas <i>Veritas Life Insurance Company Ltd</i>	1,3,6	1,2
7	Kaleva	Keskinäinen Vakuutusyhtiö Kaleva Ömsesidiga Försäkringsbolaget Kaleva	1,3	1,2
8	Liv-Alandia	Försäkringsaktiebolaget Liv-Alandia	1,3,6	1,2
9	Nordea	Nordea Henkivakuutus Suomi Oy Nordea Livförsäkring Finland Ab <i>Nordea Life Assurance Finland Ltd.</i>	1,3,6	1,2
10	OP-Henkivakuutus	OP-Henkivakuutus Oy OP-Livförsäkringss Ab <i>OP Life Assurance Company Ltd.</i>	1,3,5	1,2
11	Retro	Henkivakuutusosakeyhtiö Retro Livförsäkringsaktiebolaget Retro <i>Retro Life Assurance Company</i>	1	1,2
12	Henki-Skandia	Henkivakuutusosakeyhtiö Skandia	1,3,6	1,2
13	Suomi-yhtiö	Keskinäinen Henkivakuutusyhtiö Suomi Ömsesidiga Livförsäkringsbolaget Suomi <i>Suomi Mutual Life Assurance Company</i>	1,3,6	1,2
14	Yritys-Henki-Tapiola	Yritysten Henkivakuutus Oy Tapiola Företagens Livförsäkring Ab Tapiola <i>Tapiola Corporate Life Insurance Ltd.</i>	1,3,6	1,2

Lisäksi yhtiöillä on toimilupa näiden vahinkovakuutusten ja henkivakuutuksen jälleenvakuutuksen harjoittamiseen.

Därtill har bolagen koncession att bedriva återförsäkring av dessa skadeförsäkringar och livförsäkring.

Moreover, the companies has a licence to transact reinsurance business of these non-life insurances and life assurance.

- 1) Vahinkovakuutusluokka 1, "Tapaturmat" - Skadeförsäkringsklass 1, "Olycksfall" - Non-life insurance class 1, "Accident"
- 2) Vahinkovakuutusluokka 2, "Sairaus" - Skadeförsäkringsklass 2, "Sjukdom" - Non-life insurance Class 2, "Sickness"

5. Eläkevakuutusyhtiöt - Pensionsförsäkringsbolagen - *Pension insurance companies*

Numero Nummer Number	Taulukoissa käytetty nimi I tabellerna använd förkortning <i>Abbreviation used in the tables</i>	Yhtiön rekisteröity nimi Bolagets inregistrerade namn <i>Registered name of company</i>
1	Eläke-Fennia	Keskinäinen vakuutusyhtiö Eläke-Fennia Ömsesidiga försäkringsbolaget Pensions-Fennia <i>Mutual Insurance Company Pension-Fennia</i>
2	Eläke-Tapiola	Keskinäinen Eläkevakuutusyhtiö Tapiola Ömsesidiga Pensionsförsäkringsbolaget Tapiola <i>Tapiola Mutual Pension Insurance Company</i>
3	Eläke-Veritas	Pensionsförsäkringsaktiebolaget Veritas Eläkevakuutusosakeyhtiö Veritas <i>Veritas Pension Insurance Company Ltd</i>
4	Etera	Keskinäinen Eläkevakuutusyhtiö Etera Ömsesidiga Pensionsförsäkringsbolaget Etera <i>Etera Mutual Pension Insurance Company</i>
5	Ilmarinen	Keskinäinen Eläkevakuutusyhtiö Ilmarinen Ömsesidiga Pensionsförsäkringsbolaget Ilmarinen <i>Ilmarinen Mutual Pension Insurance Company</i>
6	Pensions-Alandia	Försäkringsaktiebolaget Pensions-Alandia
7	Varma	Keskinäinen työeläkevakuutusyhtiö Varma Ömsesidiga arbetspensionsförsäkringsbolaget Varma <i>Varma Mutual Pension Insurance Company</i>

6. Vakuutuslaitosten toiminnassa tapahtuneet muutokset	6. Ändringar i försäkringsanstalternas verksamhet	6. The changes occurred in operation of insurance institutions
Uudet vakuutusyhtiöt	Nya försäkringsbolag	New insurance companies
Henkivakuutusosakeyhtiö Duo, toimilupa saatu 13.12.2006 (Dnro STM/3196/2006).	Livförsäkringsaktiebolaget Duo, koncenssion erhållen 13.12.2006 (Dnr STM/3196/2006)	Duo Life Insurance Company Ltd., licence granted on 13 December 2006 (Doc No STM/3196/2006).
Kannansiirrot ja sulautumiset	Beståndsöverlåtelse och fusioner	Portfolio transfers and merges
Henkivakuutusosakeyhtiö Pohjola on sulautunut OP-Henkivakuutukseen. Vakuutusvalvontaviraston päätös 4.8.2006 (Dnro 30/401/2006). Merkitty kaupparekisteriin 31.12.2006.	Livförsäkringsaktiebolaget Pohjola har fusionerats med OP-Livförsäkrings Ab. Försäkringsinspektionens beslut 4.8.2006, Dnr 30/401/2006. Fusion har registrerats i handelsregistret 31.12.2006.	Pohjola Life Insurance Company Ltd. merged with OP Life Assurance Company Ltd., approved by the Insurance Supervisory Authority of Finland on 4 August 2006 Doc 30/401/2006. Merger entered into the trade register on 31 December 2006.
Toiminnan loppumiset	Upphört verksamhet	Ceased operations
Zürich Insurance Company, Suomen sivuliike on peruutettu 21.12.2006, Sosiaali- ja terveysministeriön päätös (Dnro STM/3746/2006).	Zürich Insurance Company, filial i Finland har återkallats 21.12.2006, Social- och hälsavårdsministeriets beslut STM/3746/2006.	The licence of Zürich Insurance Company, Finland branch was withdrawn on 21 December 2006, decision of the Ministry of Social Affairs and Health, Doc No STM/3746/2006.
Henkivakuutusosakeyhtiö Skandia, toimilupa on peruutettu 31.7.2006, Sosiaali- ja terveysministeriön päätös (Dnro STM/2379/2006).	Livförsäkringsaktiebolaget Skandia har återkallats 31.7.2006, Social- och hälsavårdsministeriets beslut STM/2379/2006.	The licence of Henkivakuutusosakeyhtiö Skandia was withdrawn on 31 July 2006, decision of the Ministry of Social Affairs and Health, Doc No STM/2379/2006.
Suomessa toimivat ulkomaiset vakuutusyhtiöt	Utländska försäkringsbolag som är verksamma i Finland	Foreign insurance companies transacting insurance business in Finland
Joulukuun 31 päivänä 2006 oli 20 ulkomaisella vakuutusyhtiöllä edustusto Suomessa. Vuoden 2006 loppuun mennessä 501 ulkomaista vakuutusyhtiötä oli merkitty Vakuutusvalvontaviraston ulkomaisista vakuutusyhtiöistä pitämään rekisteriin niiden tehtyä vakuutuspalvelujen vapaan tarjonnan aloitamisilmoituksen.	Den 31 december 2006 hade 20 utländska försäkringsbolag representation i Finland. Fram till slutet av 2006 hade 501 utländska försäkringsbolag införts i Försäkringsinspektionens register över utländska försäkringsbolag efter att de gjort anmälan om inledande av fritt tillhandahållande av försäkrings-tjänster.	On 31 December 2006 there were 20 foreign insurance companies that had an agency in Finland. By the end of 2006 501 foreign insurance companies had been entered in the register of foreign insurance companies kept by the Insurance Supervisory Authority after they had submitted a notification of starting free supply of insurance.
Vakuutusenvälittäjät	Försäkringsmäklare	Insurance brokers
Vuosi 2006 oli ensimmäinen kokonainen toimintavuosi uuden vakuutusedustusta koskevan lain (570/2005) voimaantulon jälkeen. Vakuutusvalvontaviraston valvottavien määrä oli vuoden 2006 lopussa yhteensä 779. Suurimman ryhmän muodostivat vakuutusmeklariyhteisöt ja -henkilöt, joita oli yhteensä 341.	År 2006 var det första hela verksamhets-året efter att den nya lagen om försäkringsförmedling (570/2005) trädde i kraft. Försäkringsinspektionens tillsynsobjekt var totalt 779 stycken vid utgången av år 2006. Den största gruppen utgjordes av försäkringsmäklarsammanslutningar och försäkringsmäklare, vilka uppgick till sammanlagt 341 stycken.	2006 was the first full year in operation after the entry into force of the new Act on Insurance Mediation (570/2005). At the end of 2006, the ISA supervised 779 institutions, the largest group of these being insurance brokerage companies and individual brokers, a total of 341.

Vakuutusmklareista on julkaistu erillinen tilasto "Vakuutusmeklarit 2006", Vakuutusvalvontaviraston julkaisusarja TILASTOT 2007:2 ISBN 978-952-5350-45-6.

Över försäkringsmäklare har publicerats en separat statistik "Försäkringsmäklare 2006" Försäkringsinspektionen, 2007:2, ISBN 978-952-5350-45-6.

Separate statistics have been published concerning insurance brokers "Insurance brokers 2006" Insurance Supervisory Authority N:o 2007:2, ISBN 978-952-5350-45-6.

7. Vahinkovakuutus

Vahinkovakuutuksen maksutulo vuonna 2006 oli 3 283 miljoonaa euroa, joka oli 4 prosenttia korkeampi kuin edellisenä vuonna. Inflaatio vastaavana ajanjaksona oli noin kaksi prosenttia.

Lakisääteisen tapaturmavakuutuksen maksutulo kasvoi edellisestä vuodesta 4 prosenttia, ollen 666 miljoonaa euroa ja sen osuus koko maksutulosta oli noin 20 prosenttia. Lakisääteisen tapaturmavakuutuksen vahinkosuhte oli 96 prosenttia kun se edellisellä vuonna oli ollut 99 prosenttia.

Muun tapaturmavakuutuksen (mukaan lukien urheilijoiden tapaturmavakuutus) maksutulo kasvoi 7 prosenttia 99 miljoonaan euroon. Sairausvakuutuksen maksutulo kasvoi 9 prosenttia 122 miljoonaan euroon.

Maa-ajoneuvovakuutuksen maksutulo kasvoi edellisestä vuodesta 5 prosenttia. Maaajoneuvovakuutuksen maksutulo oli 513 miljoonaa euroa ja vahinkosuhte heikkeni kolmella prosenttiyksiköllä 73 prosenttiin.

Moottoriajoneuvon vastuuvakuutuksen maksutulo kasvoi 5 prosenttia 683 miljoonaan euroon. Sen osuus vahinkovakuutuksen maksutulosta oli 21 prosenttia, mikä teki moottoriajoneuvon vastuuvakuutuksesta suurimman yksittäisen vakuutuslajin. Moottoriajoneuvon vastuuvakuutuksen vahinkosuhte laski 94 prosentista 85 prosenttiin.

Palo- ja muun omaisuusvakuutuksen maksutulo laski 2 prosenttia edellisestä vuodesta. Maksutulo oli nyt 657 miljoonaa euroa ja sen osuus koko maksutulosta oli 20 prosenttia. Palo- ja muun omaisuusvakuutuksen vahinkosuhte nousi 8 prosenttiyksiköllä 76 prosenttiin.

Vastaanotetun jälleenvakuutuksen maksutulo kasvoi 37 prosentilla 132 miljoonaan euroon ja se vastasi 4 prosenttia maksutulosta.

Yhdistetty kulusuhde pysyi vuoden 2005 tasolla ollen 101 prosenttia. Vahinkosuhte aleni 82 prosentista 81 prosenttiin ja

7. Skadeförsäkring

Premieinkomsten av skadeförsäkring uppgick år 2006 till 3 283 miljoner euro, vilket var 4 procent mer än året innan. Inflationen under motsvarande period var cirka 2 procent.

Premieinkomsten av lagstadgad olycksfallsförsäkring ökade med 4 procent från föregående år, dvs. till 666 miljoner euro, vilket motsvarar cirka 20 procent av den sammanlagda premieinkomsten. Den lagstadgade olycksfallsförsäkringens skadekvot var 96 procent, då den ett år tidigare varit 99 procent.

Premieinkomsten av övrig olycksfallsförsäkring (inklusive olycksfallsförsäkring för idrottare) ökade med 7 procent till 99 miljoner euro. Premieinkomsten av sjukförsäkring ökade med 9 procent till 122 miljoner euro.

Premieinkomsten av landfordonsförsäkring ökade från året innan med 5 procent. Premieinkomsten av landfordonsförsäkring uppgick till 513 miljoner euro och skadekvoten avtog med 3 procentenhet till 73 procent.

Premieinkomsten av ansvarsförsäkring för motorfordon ökade med 5 procentenhet till 683 miljoner euro. Dess andel av premieinkomsten av skadeförsäkring var 21 procent, vilket bidrog till att göra ansvarsförsäkringen för motorfordon till den största enskilda försäkringsgrenen. Skadekvoten för ansvarsförsäkring för motorfordon sjönk från 94 till 85 procent.

Premieinkomsten av brandförsäkring och annan egendomsförsäkring sjönk med 2 procent från året innan. Premieinkomsten var nu 657 miljoner euro och dess andel av den totala premieinkomsten var 20 procent. Skadekvoten för brandförsäkring och annan egendomsförsäkring steg med 8 procentenhet till 76 procent.

Premieinkomsten av mottagen återförsäkring ökade med 37 procent till 132 miljoner euro, vilket motsvarade 4 procent av premieinkomsten.

Totalkostnadsprocenten bibehölls på samma nivå som år 2005 och var 101 procent. Skadekvoten sjönk från 82

7. Non-life insurance

The premium income for non-life insurers for the year 2006 was EUR 3,283 million, up 4 per cent on the previous year. The inflation rate over the same period was approximately 2 per cent.

The premium income on workers' compensation insurance increased by 4 per cent year on year, to EUR 666 million, representing approximately 20 per cent of the total premium income. The loss ratio of workers' compensation insurance was 96 per cent, as against 99 per cent in 2005.

The premium income for other classes of accident insurance (including sports-related accident insurance) increased by 7 per cent to EUR 99 million, whereas the premium income for sickness insurance indecreased by 9 per cent to EUR 122 million.

The premium income for land vehicle insurance increased by 5 per cent year on year to EUR 513 million, and its loss ratio decreased by tree percentage point to 73 per cent.

The premium income for motor third party liability insurance increased by 5 percentage points to EUR 683 million, representing 21 per cent of the total non-life insurance premium income, which made motor third party liability insurance the largest individual line of insurance. The loss ratio of fire and other property insurance decreased from 94 to 85 per cent.

The premium income for fire and other property insurance decreased by 2 per cent compared to 2005, to EUR 657 million, accounting for 20 per cent of total premium income. The loss ratio of fire and other property insurance increased by 8 percentage points to 76 per cent.

The premium income for accepted reinsurance indecreased by 37 per cent to EUR 132 million, representing 4 per cent of the total premium income.

The combined ratio remained unchanged at 101 per cent. The loss ratio decreased from 82 to 81 per cent, whereas the

liikeyksityshde nousi 19 prosentista 20 prosenttiin.	procent till 81 procent och driftskostnadsprocenten ökade från 19 procent till 20 procent.	expense ratio indecreased from 19 to 20 per cent.
Vakuutustekninen kate ennen ta-soitumäärän muutosta oli –41 miljoonaa euroa ollen 7 miljoonaa euroa parempi kuin edellisenä vuonna. Sijoitustoiminnan nettotuotot vähenivät 36 miljoonalla eurolla 573 miljoonaa euroon ja yhtiöiden liikevoitto laski 564 miljoonasta eurosta 527 miljoonaa euroon.	Det försäkringstekniska bidraget före förändring i utjämningsbeloppet var –41 miljoner euro, dvs. 7 miljoner euro bättre än på föregående år. Nettointäkterna av placeringsverksamheten minskade med 36 miljoner euro till 573 miljoner euro och bolagens rörelsevinst sjönk från 564 miljoner euro till 527 miljoner euro.	The balance on the insurers' technical accounts prior to changes in equalisation provision was EUR –41 million. It was EUR 7 million better than previous year. Net investment income decreased by EUR 36 million to EUR 573 million. The insurers' operating profit thus decreased from EUR 564 million to EUR 527 million.
Vakavaraisuuspääoma kasvoi edellisen vuoden 4 015 miljoonasta eurosta 4 072 miljoonaa euroon. Vastuunkantokykyprosentti oli 134 kun se edellisenä vuonna oli ollut 138. Vakavaraisuuspääoman suhde vastuovelkaan laski 63 prosentista 59 prosenttiin.	Solvenskapitalet ökade från 4 015 miljoner euro året innan till 4 072 miljoner euro. Solvensprocenten var 134 procent jämfört med 138 ett år tidigare. Solvenskapitalet sjönk i förhållande till ansvarsskulden från 63 procent till 59 procent.	Solvency capital rose from EUR 4,015 million in 2005 to EUR 4,072 million in 2006. In 2006, non-life insurers' risk carrying capacity was 134 per cent, compared to 138 per cent in 2005. The ratio of solvency capital to technical provisions decreased from 63 to 59 per cent.

8 Henkivakuutus**8. Livförsäkring****8. Life Insurance**

Henkivakuutusyhtiöiden kokonaismaksutulo laski 4,9 % ja oli 2,9 miljardia euroa. Kotimaan osuus kokonaismaksutulosta oli 97 prosenttia.

Livförsäkringsbolagens sammanlagda premieinkomst sjönk med 4,9 procent och var 2,9 miljarder euro, varav 97 procent kom från Finland.

The gross premium income for life insurance companies decreased by 4.9 per cent to EUR 2.9 billion, of which domestic business accounted for 97 per cent.

Yksilöllisen henkivakuutuksen maksutu- kasvoi 4,3 % ja oli 2,0 miljardia euroa. Kasvuun vaikutti sijoitussidonnaisen henkivakuutuksen kasvu 20,6 %:lla eli 1,0 miljardiin euroon.

Premieinkomsten av individuell livförsäkring ökade med 4,3 procent och var 2,0 miljarder euro. Till denna tillväxt bidrog ökningen av den fondanknutna livförsäkringen med 20,6 procent, dvs. till 1,0 miljarder euro.

The gross premium income for individual life insurance increased by 4.3 per cent to EUR 2.0 billion. This growth was attributable to a 20.6 per cent increase in investmentlinked life insurance, to EUR 1.0 billion.

Työntekijäin ryhmähenkivakuutuksen maksutulo laski 11,0 prosenttia ja oli 39,1 miljoonaa euroa. Muun ryhmähenkivakuutuksen maksutulo nousi 5,2 prosenttia ja oli 79,4 miljoonaa euroa.

Premieinkomsten av grupplivförsäkring för arbetstagare sjönk med 11,0 procent och var 39,1 miljoner euro. Premieinkomsten av övrig grupplivförsäkring ökade med 5,2 procent och uppgick till 79,4 miljoner euro.

The premium income for employees' group life insurance decreased by 11.0 per cent to EUR 39.1 million, whereas the premium income for other group life insurance increased by 5.2 per cent to EUR 79.4 million.

Yksilöllisen eläkevakuutuksen maksutulo oli 586,8 miljoonaa euroa, jossa laskua oli 12,3 prosenttia ja vastaavasti ryhmäeläkevakuutuksen luvut olivat 244,6 miljoonaa euroa ja lasku 40,5 prosenttia.

Premieinkomsten av individuell pensionsförsäkring utgjorde 586,8 miljoner euro, dvs. minskningen var 12,3 procent. Motsvarande siffra för gruppensionsförsäkringen var 244,6 miljoner euro och sänkningen 40,5 procent.

The premium income for individual pension insurance amounted to EUR 586.8 million, showing drop of 12.3 per cent. The premium income for group pension insurance amounted to EUR 244.6 million, descent 40.5 per cent.

Edellä mainittuihin lukuihin sisältyvien sijoitussidonnaisten vakuutusten maksutulo oli 1,4 miljardia euroa, jossa kasvua oli 20,8 prosenttia.

Premieinkomsten av fondanknutna försäkringar som ingår i ovannämnda siffror uppgick till 1,4 miljarder euro, vilket innebär en ökning på 20,8 procent.

The premium income for investmentlinked insurance, included in the above figures, was EUR 1.4 billion, showing an increase of 20.8 per cent.

Henkivakuutusyhtiöiden maksutulosta 52,2 prosenttia tuli jatkuvamaksuisista sopimuksista ja loppu muodostui kertamaksuista.

52,5 procent av livförsäkringsbolagens premieinkomster kom från premier för fortlöpande avtal och resten från engångspremier.

52.2 per cent of life insurers' premium income was generated by regular premiums and the rest by single premiums.

Vakuutussäästöjen kokonaismäärä näkyy henkivakuutusyhtiöiden tapauksessa vakuutusteknisenä vastuovelkana. Vastuvelka kasvoi 6,0 prosenttia ja sen määrä vuoden 2006 lopussa oli 31,6 miljardia euroa.

Det totala beloppet försäkringsbesparingar framgår av livförsäkringsbolagens balansräkning som försäkringsteknisk skuld. Ansvarsskulden ökade med 6,0 procent och uppgick i slutet av år 2006 till 31,6 miljarder euro.

The total amount of insurance savings is shown on the balance sheet of life insurance companies under technical reserves. These increased by 6.0 per cent to EUR 31.6 billion at the end of 2006.

Sijoitustoiminnan nettotuotot ilman sijoitussidonnaisia vakuutuksia laskivat 20,3 prosenttia ollen 1 583,8 miljoonaa euroa. Liikekulut kasvoivat 3,2 prosenttia ollen 203,2 miljoonaa euroa. Korvauskulut kasvoivat 23,3 prosenttia 3,2 miljardiin euroon.

Nettointäkterna av placeringsverksamheten exklusive fondanknutna försäkringar minskade med 20,3 procent till 1 583,8 miljoner euro. Driftkostnaderna ökade med 3,2 procent till 203,2 miljoner euro. Ersättningskostnaderna ökade med 23,3 procent till 3,2 miljarder euro.

Net income from investments, excluding investmentlinked insurance, decreased by 20.3 per cent to EUR 1,583.8 million. Operating expenses increased by 3.2 per cent, totalling EUR 203.2 million. Claims expenditure grew by 23.3 per cent to EUR 3.2 billion.

Sijoitussidonnaisiin vakuutuksiin liittyvän omaisuuden arvonnousu oli vuonna 2006 648,7 miljoonaa euroa, kun vuonna 2005 arvot nousivat 964,4 miljoonaa euroa. Henkivakuutusyhtiöiden vakavarai-suuspääoma oli 4,9 miljardia euroa, vakavaraisuusaste oli 19 prosenttia.

År 2006 ökade värdet på de tillgångar som knutits till fondförsäkringar med 648,7 miljoner euro, medan värdet år 2005 ökade med 964,4 miljoner euro. Livförsäkringsbolagens solvenskapital var 4,9 miljarder euro, medan solvensnivån var 19 procent.

The capital gain connected with investmentlinked insurance was EUR 648.7 million in 2006, as against a capital gain of EUR 964.4 million in 2005. The solvency capital of life insurance companies came to EUR 4.9 billion, with their solvency ratio standing at 19 per cent.

9. Lakisääteinen työeläkevakuutus

TEL- ja YEL- vakuutusmaksut ja TEL- indeksit vuonna 2006

Työntekijäin eläkelain (TEL) mukainen vakuutusmaksu oli vuonna 2006 keskimäärin 21,6 % palkasta, eli samansuuruinen kuin edellisellä vuonna. Vuonna 2006 maksuun tehtiin tilapäinen 0-0,6 %-yksikön alennus. Alennus huomioon ottaen keskimääräinen perittävä maksu vuonna 2006 oli 21,2 % palkasta, eli 0,4 %-yksikköä matalampi kuin edellisellä vuonna. LEL-vakuutusmaksu oli 22,5 % palkasta ja TaEL-vakuutusmaksu 20,3 % palkasta. TEL-LEL- ja TaEL-vakuutusmaksuihin sisältyy työntekijäin eläkemaksu. Sen suuruus oli 4,3 % palkasta alle 53 vuotiaille ja 5,4 % palkasta 53 vuotta täyttäneille. Yrittäjien eläkelain (YEL) mukainen täysi vakuutusmaksu oli 20,8 % työtulosta alle 53 vuotiaille ja 21,9 % työtulosta 53 vuotta täyttäneille. Aloitettavien yrittäjien vakuutusmaksun alennus huomioon ottaen keskimääräinen YEL-vakuutusmaksuksi muodostui 19,6 % työtulosta

Maksussa olevat työeläkkeet tarkistetaan vuosittain sosiaali- ja terveysministeriön vahvistamalla työeläkeindeksillä, jossa hintojen kehitys painaa 80 % ja palkkojen kehitys 20 %. Vuonna 2006 työeläkeindeksin arvo oli 2081, mikä oli 1,66 % korkeampi kuin edellisellä vuonna.

Työaikaisten ansioiden ja vapaakirjojen tarkistamiseen on vuodesta 2005 alkaen käytetty sosiaali- ja terveysministeriön vahvistamaa palkkakeroa. Ansioiden muutos vaikuttaa palkkakertoimeen 80

9. Lagstadgad arbetspensionsförsäkring

APL- och FöPL-försäkringspremier samt APL-index år 2006

År 2006 var försäkringspremier enligt lagen om pension för arbetstagare (APL) i genomsnitt 21,6 procent av lönen, dvs. det samma som året innan. År 2006 gjordes en tillfällig nedsättning av premien med 0-0,6 procentenheter. Med beaktande av nedsättningen uppgick den genomsnittliga premien som uppgick år 2006 till 21,2 procent av lönen, dvs. den var 0,4 procentenheter lägre än året innan. KAPL-premien utgjorde 22,5 procent av lönen och KoPL-premien 20,3 procent av lönen. APL-, KAPL- och KoPL-premierna inkluderar arbetstagarnas pensionsavgift, som utgör 4,3 procent av lönen för personer under 53 år och 5,4 procent av lönen för personer som fyllt 53 år. Den fulla försäkringspremien enligt lagen om pension för företagare (FöPL) var 20,8 procent av arbetsinkomsten för företagare under 53 år och 21,9 procent för företagare som fyllt 53 år. Med beaktande av premienedsättningen för nyetablerade företagare uppgick den genomsnittliga FöPL-premien till 19,6 procent av arbetsinkomsten.

Löpande arbetspensioner justeras varje år med ett arbetspensionsindex som fastställs av social- och hälsovårdsministeriet, och där vikten av prisutvecklingen är 80 procent och vikten av löneutvecklingen 20 procent. År 2006 var arbetspensionsindexets värde 2081, vilket är 1,66 procent högre än föregående år.

För justeringen av löpande inkomster eller fribrev har från år 2005 tillämpats en lönekoeficient som fastställts av social- och hälsovårdsministeriet. Inkomstutvecklingen inverkar på löne-

9. Statutory Employee Pension Insurance

TEL and YEL Insurance Premiums and TEL Indexes in 2006

In 2006, the average TEL (Employees' Pensions Act) insurance premium amounted to 21.6 per cent of salaries, the same as the previous year. A temporary reduction of 0-0.6 percentage points was made to the premium in 2006. Taking this reduction into account, the average premium charged in 2006 was 21.2 per cent of pay. This was 0.4 percentage points lower than in the previous year. The LEL (Temporary Employees' Pensions Act) insurance premium was 22.5 % of salaries and the TaEL (Freelance Employees' Pensions Act) insurance premium was 20.3 % of salaries. TEL, LEL and TaEL premiums include an employee's pension contribution, which was 4.3 % of salaries for those under 53 years of age and 5.4 % of salaries for those who are 53 years or older. The full YEL (Self-employed Persons' Pensions Act) insurance premium was 20.8 % of earned income for those under 53 years of age and 21.9 % of earned income for those who are 53 years or older. Taking into account the announced reduction for new entrepreneurs, the average YEL insurance premium was 19.6 % of the earned income.

Employee pensions already under payment are annually adjusted by the employee pension index confirmed by the Ministry of Social Affairs and Health, 80 per cent determined by price developments and 20 per cent by those of salaries. In 2006, the employee pension index was 2081, which was 1.66 per cent higher than the previous year's.

A wage coefficient confirmed by the Ministry of Social Affairs and Health has been used since 2005 to adjust earnings during the period of employment and vested pensions. The wage coefficient is

prosenttia ja hintojen muutos 20 prosenttia. Vuonna 2006 palkkakerroin oli 1,063 ja sitä vastaava ansioiden ja vapaakirjojen korotus oli 3,40 %. Kun eläke lasketaan ennen vuotta 2005 voimassa olleiden säännöksiin, palkkakertoimen asemesta käytetään niin sanottua TEL-puoliväli-indeksiä. Vuonna 2006 sen arvo oli 2246 eli 2,51 % korkeampi kuin edellisenä vuonna.

koefficienten med 80 procent och prisutvecklingen med 20 procent. År 2006 var lönekoeficienten 1,063 och motsvarande förhöjning av inkomster och fribrev 3,40 procent. Då pensionen räknas enligt de bestämmelser som gällde före år 2005, används i stället för lönekoeficienten ett så kallat APL-halvvägsindex. År 2006 var dess värde 2246, dvs. 2,51 procent högre än ett år tidigare.

80 per cent determined by the development in salaries and 20 per cent by the development of prices. In 2006, the wage coefficient was 1.063 and the corresponding increase in earnings and vested pensions 3.40 per cent. Where the pension is calculated in accordance with the provisions in force prior to 2005, the so-called TEL fifty-fifty index is used instead of the wage coefficient. In 2006, the index was 2246, 2.51 per cent higher than the previous year's.

Vakuutusmaksutulo, eläkemeno ja vakuutustekninen vastuuvélka

Työeläkevakuutusyhtiöiden vakuutusmaksutulo oli vuonna 2006 yhteensä 8,7 miljardia €, missä kasvua edelliseen vuoteen oli 8,7 %. Eläkemeno (= maksetut korvaukset - korvaustoiminnan hoitokulut) oli yhteensä 7,3 miljardia € eli 7,2 % enemmän kuin edellisenä vuonna. Vakuutustekninen vastuuvélka kasvoi vuoden aikana 9,5 % ja oli vuoden lopussa yhteensä 63,7 miljardia €.

Premieinkomst, pensionsutgift och försäkringsteknisk ansvarsskuld

Arbetspensionsförsäkringsbolagets premieinkomst uppgick år 2006 till sammanlagt 8,7 miljarder euro, vilket innebär en ökning på 8,7 procent från året innan. Pensionsutgiften (= utbetalda ersättningar – kostnader för skötseln av ersättningsverksamheten) var sammanlagt 7,3 miljarder euro, dvs. 7,2 procent högre än ett år tidigare. Den försäkringstekniska ansvarsskulden ökade under året med 9,5 procent och var vid årets slut sammanlagt 63,7 miljarder euro.

Premium Income, Pension Expenditure and Technical Provisions

In 2006, TEL and YEL premiums written by employee pension insurance companies came to a total of EUR 8.7 billion, representing an increase of 8.7 per cent. Pension expenditure (= claims paid – expenses for claims settlement activities) amounted to a total of EUR 7.3 billion, i.e. 7.2 per cent more, year on year. Technical provisions increased by 9.5 per cent during the year and amounted to EUR 63.7 billion on 31 December 2006.

Sijoitustoiminnan tuotto ja tilikauden tulos

Sijoitusten nettotuotto käyville arvoille vuonna 2006 oli työeläkevakuutusyhtiöillä yhteensä 8,6 % keskimääräisestä sitoutuneesta pääomasta (vastaava tuotto vuonna 2005 oli 11,5 %). Sijoitustoiminnan tuotto ylitti selvästi vastuuvélkalle vahvistetun tuottovaatimuksen, joka oli alkuvuoden ajan 6,0 % ja loppuvuoden ajan 6,5 %. Tuottovaatimuksen ylittymisen ansiosta työeläkevakuutusyhtiöt pystyivät lisäämään sijoitustuottojen heilahteluja varten kerättyjä puskureitaan eli toimintapääomiaan.

Intäkter av placeringsverksamheten och räkenskapsperiodens resultat

Arbetspensionsförsäkringsbolagens nettointäkter av placeringarna enligt gängse värden uppgick år 2006 till sammanlagt 8,6 procent av det genomsnittliga sysselsatta kapitalet (motsvarande intäkt år 2005 var 11,5 procent). Intäkterna av placeringsverksamheten översteg klart det fastställda avkastningskravet på ansvarsskulden, vilket i början av året var 6,0 procent och under slutet av året 6,5 procent. I och med att avkastningskravet överskreds kunde arbetspensionsförsäkringsbolagen utöka sina buffertar i händelse av fluktuationer i placeringsintäkterna, dvs. sitt verksamhetskapital.

Investment Profits and Results for the Financial Year

In 2006, employee pension insurance companies' aggregate net investment income at current values was 8.6 per cent of the average capital employed (11.5 per cent in 2005). This was clearly above the yield requirement for technical provisions, which was 6.0 per cent in January-June and 6.5 per cent in July-December. Thanks to this overperformance, employee pension insurance companies were able to increase their solvency margins which act as buffers against fluctuations in investment returns.

Työeläkevakuutusyhtiön tilikauden kokonaistulos muodostuu vakuutusliikkeen tuloksesta, sijoitustoiminnan tuloksesta ja hoitokustannustuloksesta. Työeläkevakuutusyhtiöiden yhteenlaskettu kokonaistulos käyvin arvoin vuonna 2006 oli +2,53 miljardia €. Vakuutusliikkeen tulos oli -0,03 miljardia €. Sijoitustoiminnan tulos oli +2,49 miljardia € (= sijoitustoiminnan nettotuotto käyvin arvoin (+5,66 miljardia €))

Arbetspensionsförsäkringsbolagens totala resultat för räkenskapsperioden bildas av försäkringsrörelsens resultat, resultatet av placeringsverksamheten och omkostnadsresultatet. Arbetspensionsförsäkringsbolagens sammanräknade totalresultat enligt gängse värden var år 2006 +2,53 miljarder euro. Försäkringsrörelsens resultat var -0,03 miljarder euro. Resultatet av placeringsverksamheten uppgick till +2,49 miljarder

An employee pension insurance company's overall result for the financial year comprises its technical underwriting result, investment result and loading profit. In 2006, the total profit of employee pension insurance companies providing TEL and YEL insurance came to EUR 2.53 billion (at current values), while the technical underwriting result was EUR -0.03 billion. The investment result was EUR 2.49 billion (= net investment

- vastuuvelan tuottovaatimus (3,17 miljardia €)). Hoitokustannustulos oli +0,06 miljardia €. Tuloksistaan työeläkevakuutusyhtiöt käyttivät yhteensä toimintapääoman lisäykseen 2,35 miljardia €, tasoitusvastuun lisäykseen -0,03 miljardia € ja siirtoon asiakas-hyvityksiä varten 0,21 miljardia €. Tilikauden voitto oli yhteensä 0,03 miljardia €, ja se sisältyy toimintapääoman lisäykseen.

euro (= nettointäkterna av placerings-verksamheten enligt gängse värden (+5,66 miljarder euro) – avkastningskravet på ansvarsskulden (3,17 miljarder euro)). Omkostnadsresultatet var +0,06 miljarder euro. Av resultatet använde arbetspensionsförsäkringsbolagen sammanlagt 2,35 miljarder euro för att öka verksamhetskapalet, -0,03 miljarder euro för att öka utjämningsansvaret och 0,21 miljarder euro överfördes till kundåterbärningar. Räkenskapsperiodens vinst var sammanlagt 0,03 miljarder euro och den ingår i ökningen av verksamhetskapalet.

income at current values (EUR 5.66 billion) – yield requirement for technical provisions (EUR 3.17 billion)). The loading profit amounted to EUR 0.06 billion. Based on this performance, employee pension insurance companies used EUR 2.35 billion to increase their solvency margins, EUR -0.03 billion to increase their equalisation provisions and EUR 0.21 billion for the transfer to customer bonuses. The aggregate profit for the financial year, EUR 0.03 billion, is included in the solvency margin increase.

Sijoitusjakauma

Työeläkevakuutusyhtiöiden sijoitusomaisuus käyvin arvoin oli 31.12.2006 yhteensä 70,7 miljardia € (vuoden 2005 lopussa 64,7 miljardia €). Sijoitukset jakaantuivat seuraavasti: lainasaamiset 3,7 %, joukkovelkakirjalainat 43,2 %, muut rahoitusmarkkinavälineet ja talletukset 1,7 %, osakkeet ja osuudet 40,6 %, kiinteistösijoitukset 10,8 % ja muut sijoitukset 0,0 %. Vuoden aikana osakkeiden /osuuksien osuus oli lisääntynyt 7,4 prosenttiyksiköllä ja joukkovelkakirjalainojen osuus oli vähentynyt 5,3 prosenttiyksiköllä. Muilta osin sijoitusjakauman muutokset olivat pienehköjä. (Vertailussa on otettu huomioon se, että vuodesta 2005 alkaen sijoitusjakaumassa pitkän koron rahastot sisältyvät joukkovelkakirjalainoihin, lyhyen koron rahastot rahoitusmarkkinavälineisiin ja kiinteistöihin sijoittavat sijoitusrahastot kiinteistösijoituksiin).

Placeringsallokering

Arbetspensionsförsäkringsbolagens placeringstillgångar enligt gängse värden uppgick 31.12.2006 till sammanlagt 70,7 miljarder euro (64,7 miljarder euro i slutet av år 2005). Placeringarna var fördelade enligt följande: lånefordringar 3,7 %, masskuldebrevslån 43,2 %, övriga finansmarknadsinstrument och depositioner 1,7 %, aktier och andelar 40,6 %, fastighetsplaceringar 10,8 % och övriga placeringar 0,0 %. Under året ökade andelen aktier/andelar med 7,4 procentenheter, medan andelen masskuldebrevslån minskade med 5,3 procentenheter. Till övriga delar var förändringarna i placeringsallokeringen små. (I jämförelsen har det beaktats att de långa räntefonderna från början av år 2005 inkluderar i masskuldebrevslånen, de korta räntefonderna i finansmarknadsinstrumenten och investeringsfonder som placerar i fastigheter i fastighetsplaceringarna i placeringsallokeringen).

Investment Allocation

On 31 December 2006, the investment assets of employee pension insurance companies providing TEL and YEL insurance stood at EUR 70.7 billion (EUR 64.7 billion on 31 December 2005) at current values. This was distributed as follows: loans 3.7 per cent, bonds 43.2 per cent, other debt securities and deposits 1.7 per cent, shares and participations 40.6 per cent, real estate 10.8 per cent, and other investments 0.0 per cent. During 2006, the share of shares and participations increased by 7.4 percentage points while that of bonds decreased by 5.3 percentage points. In other respects, there were only minor changes in the allocation of investments. (It has been taken into account in the comparison of investment allocations that, since 2005, bond funds have been included in bonds, money market funds in debt securities and property investment funds in real estate investments).

Vakavaraisuus

Kaikkien työeläkevakuutusyhtiöiden vakavaraisuudet (toimintapääomien ja tasoitusvastuiden yhteismäärät) pysyivät hyvällä tasolla, vahvistuen entisestään sijoitustoiminnan hyvien tuottojen johdosta. Työeläkevakuutusyhtiöiden tasoitusvastuiden yhteismäärä 31.12.2006 oli 3,2 miljardia €, missä on lisäystä edelliseen vuoteen verrattuna 0,6

Solvens

Solvensen (det sammanlagda beloppet verksamhetskaptal och utjämningsansvar) bibehölls på en god nivå i samtliga arbetspensionsförsäkringsbolag och förbättrades ytterligare tack vare goda intäkter av placeringsverksamheten. Arbetspensionsförsäkringsbolagens totala utjämningsansvar uppgick 31.12.2006 till 3,2 miljarder euro, vilket innebär en ökning

Solvency

The solvency of all employee pension insurance companies (the total of solvency margins and equalisation provisions) remained high and was further strengthened by the good income on investments. On 31 December 2006, the total of the equalisation provisions of employee pension insurance companies providing TEL and YEL insurance was

miljardia €. Toimintapääomat olivat vuoden 2006 päättyessä yhteensä 17,1 miljardia €. Toimintapääomien yhteismäärässä oli lisäystä edelliseen vuoteen

med 0,6 miljarder euro från föregående år. Verksamhetskaptalen uppgick i slutet av år 2006 till sammanlagt 17,1 miljarder euro. Verksamhetskaptalen ökade

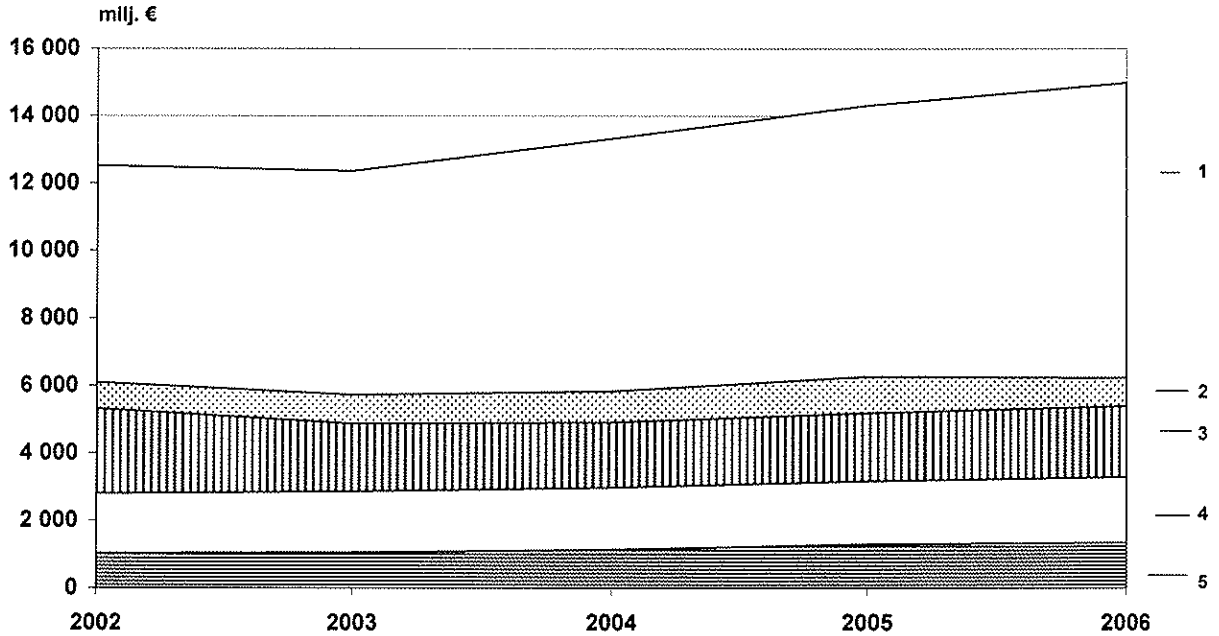
EUR 3.2 billion, constituting an increase of EUR 0.6 billion over the previous year's figure. At the end of 2006, the aggregate solvency margins amounted to EUR 17.1

verrattuna 2,3 miljardia €. Toimintapääomat olivat keskimäärin 29,4 % vakavaraisuusrajan perusteena käytettävästä vastuvelasta, edellisenä vuonna vastaava taso oli 29,3 %. Toimintapääomat vaihtelivat yhtiöittäin välillä 24,3 – 37,8 % vastuvelasta. Yhtiökohtaisesti määräytyvään vakavaraisuusrajaan verrattuna toimintapääomat olivat 1,7 – 3,1 -kertaiset (keskimäärin 2,0 -kertaiset).

sammanlagt med 2,3 miljarder euro jämfört med året innan. Verksamhetskapitalen utgjorde i genomsnitt 29,4 procent av den ansvarsskuld som används som grund för solvensgränsen. Ett år tidigare var motsvarande nivå 29,3 procent. I de olika bolagen varierade verksamhetskapitalet mellan 24,3 och 37,8 procent av ansvarsskulden. I förhållande till den bolagsspecifika solvensgränsen var verksamhetskapitalen 1,7–3,1 gånger större (i genomsnitt 2,0 gånger större).

billion, up EUR 2.3 billion year on year. Solvency margins were, on average, 29.4 per cent of the technical provisions used as the basis for the solvency limit, as compared to 29.3 per cent in the previous year. Solvency margins varied from company to company, between 24.3 and 37.8 per cent of the technical provisions. Compared to the solvency limit determined separately for each company, the solvency margins were 1.7–3.1 times the required minimum (an average of 2.0 times the required minimum).

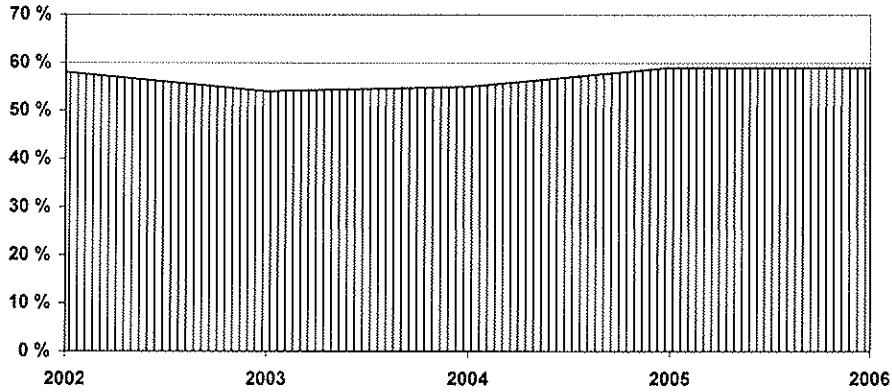
Vakuutusmaksutulo 2002 - 2006
 Premieinkomst 2002 - 2006
 Premiums written 2002 - 2006



**Vakuutusmaksutulo - Premieinkomst - Premiums written
 2002 - 2006 (milj. €)**

	2002	2003	2004	2005	2006
1) Työeläkevakuutusyhtiöt (TEL, YEL)	6 427	6 636	7 494	8 046	8 749
1) Arbetspensionsbolagen (APL, FöPL)					
1) Statutory Employment Pension Insurance Companies (TEL, YEL)					
2) Henkivakuutusyhtiöt, eläkevakuutus	784	856	917	1 081	831
2) Livförsäkringsbolagen, pensionsförsäkring					
2) Life Insurance Companies, pension insurance					
3) Henkivakuutusyhtiöt, henkivakuutus	2 515	2 007	1 933	2 014	2 111
3) Livförsäkringsbolagen livförsäkring					
3) Life Insurance Companies					
4) Vahinkovakuutusyhtiöt ja yhdistykset, muu kuin lakisääteiset vakuutukset	1 772	1 807	1 843	1 868	1 933
4) Skadeförsäkringsbolagen, övriga än lagstadgade försäkringar					
4) Non-Life Insurance Companies, Other than Statutory insurances					
5) Vahinkovakuutusyhtiöt, lakisääteiset vakuutukset	1 024	1 052	1 135	1 295	1 350
5) Skadeförsäkringsbolagen, lagstadgade försäkringar					
5) Non-Life Insurance Companies, Statutory insurances					

Vahinkovakuutusyhtiöiden vakavaraisuuspääoman suhde vastuovelkaan
Skadeförsäkringsbolagens verksamhetskapital per ansvarsskuld
The ratio of non-life insurance companies' solvency capital to technical provisions



Vahinkovakuutuksen vakavaraisuuspääoman suhde vastuovelkaan =
(vakavaraisuuspääoma / (vakuutustekninen vastuuelka - tasoitusmäärä)) * 100

missä:

Vakavaraisuuspääoma tilinpäätöksen mukaisessa valuutassa =
Toimintapääoma + tasoitusmäärä + vähemmistöosuus

Skadeförsäkrings verksamhetskapital per ansvarsskuld =
(solvenskapital / (försäkringsteknisk ansvarsskuld - utjämningsbelopp)) * 100

var:

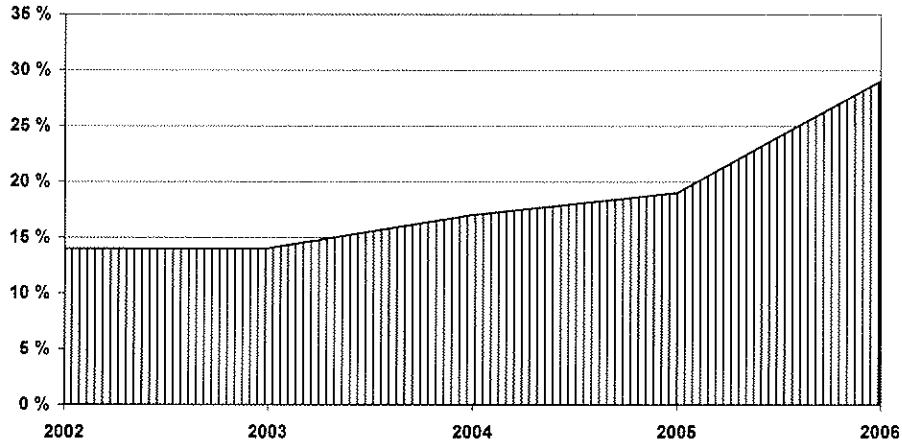
Solvenskapital i den valuta som används i bokslutet =
Verksamhetskapital + utjämningsbelopp + minoritetsandel

The ratio of non-life insurance solvency capital to technical provisions =
(solvency capital / (technical provisions - equalization provision)) * 100

where:

Solvency capital in the financial statement's currency =
Solvency capital + equalization provision + minority share

Henkivakuutusyhtiöiden vakavaraisuuspääoman suhde vastuovelkaan
Livförsäkringsbolagens verksamhetskapital per ansvarsskuld
The ratio of life insurance companies' solvency capital to technical provisions



Henkivakuutuksen vakavaraisuuspääoman suhde vastuovelkaan =
(Vakavaraisuuspääoma / (vakuutustekninen vastuuelka - tasoitusmäärä - 75 %
sijoitussidonnaisten vakuutusten vastuuelasta)) * 100

missä:

Vakavaraisuuspääoma tilinpäätöksen mukaisessa valuutassa =
toimintapääoma + tasoitusmäärä + vähemmistöosuus

Livförsäkrings verksamhetskapital per ansvarsskuld =
(solvenskapital / (försäkringsteknisk ansvarsskuld - utjämningsbelopp - 75 % av ansvarsskulden
för fondförsäkringar)) * 100

var:

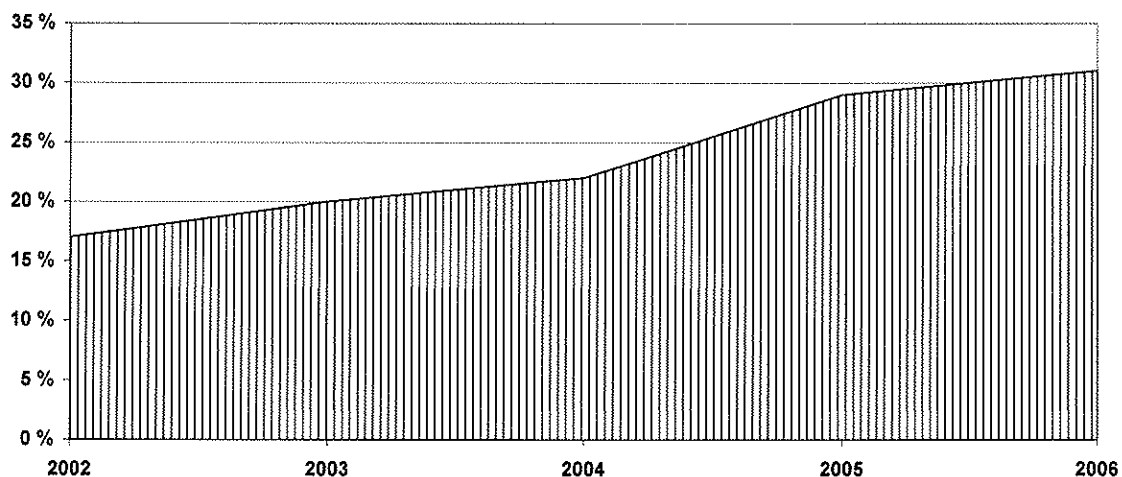
Solvenskapital i den valuta som används i bokslutet =
verksamhetskapital + utjämningsbelopp + minoritetsandel

The ratio of life insurance solvency capital to technical provisions =
(solvency capital / (technical provisions - equalization provision - 75 % of technical provisions of
unit-linked insurance)) * 100

where:

Solvency capital in the financial statement's currency =
Solvency capital + equalization provision + minority share

Työeläkevakuutusyhtiöiden toimintapääoman suhde vastuovelkaan
Arbetspensionsförsäkringsbolagens verksamhetskapital per ansvarsskuld
The ratio of employment pension insurance companies' solvency margin to technical provisions



Vastuuvelka tarkoittaa vakavaraisuusrajan perusteena käytettävää vastuovelkaa

Försäkringsteknisk ansvarsskuld innebär en försäkringsteknisk ansvarsskuld som används på basis av solvensnivå.

Technical provisions refers to the technical provisions used on the basis of degree of solvency.

VAHINKOVAKUUTUS
SKADEFÖRSÄKRING
NON-LIFE INSURANCE

2006

1. Tuloslaskelma - Resultaträkning - Profit and Loss Account

Yhtiön nimi Bolagets namn Name of company	Vakuutusmaksutuotot - Premieintäkter - Premiums earned				
	Vakuutusmaksutulo - Premieinkomst				
	Gross premiums written				
	Ensivakuutus	Jälleenvakuutus	Vakuutusmaksutulo	Jälleenvakuuttajien osuus	Yhteensä
Direktförsäkring	Återförsäkring	Premieinkomst	Återförsäkrares andel	Sammanlagt	
Direct insurance	Reinsurance	Premiums written	Reinsurers' share	Total	
1000 €	2	3	4	5	6
1 Alandia	24 850	287	25 137	-13 390	11 747
2 Alma	0	-50	-50	0	-50
3 A-Vakuutus	88 677	0	88 677	-300	88 377
4 Bothnia International	0	20	20	44	64
5 Eurooppalainen	31 832	0	31 832	-281	31 551
6 Fennia	325 732	862	326 594	-4 886	321 708
7 Garantia	6 648	-11	6 637	-666	5 971
8 If Vahinkovakuutus	865 313	16 976	882 289	-30 493	851 796
9 IngoNord	7 426	231	7 658	-3 438	4 220
10 Jälleen-Patria	0	1	1	0	1
11 Lähivakuutus	110 021	23 537	133 558	-6 535	127 023
12 Osuuspankkien	9 685	0	9 685	0	9 685
13 Palonvara	241	1 275	1 515	-426	1 090
14 Pankavara	57	2 340	2 397	-1 105	1 292
15 Pohjantähti	74 557	101	74 658	-5 794	68 865
16 Redarnas	10 566	2 630	13 196	-7 331	5 865
17 Spruce Vakuutus	3 664	0	3 664	-3 274	390
18 ST International	0	1	1	0	1
19 Turva	60 609	157	60 766	-25 338	35 427
20 Vahinko-Pohjola	704 592	37 291	741 883	-51 055	690 827
21 Vahinko-Tapiola	583 824	39 029	622 853	-20 647	602 205
22 Vahinko-Veritas	65 591	1 148	66 739	-1 551	65 188
23 Valion	1 941	13	1 955	-556	1 399
24 Ålands	17 612	1 087	18 699	-4 029	14 670
Yhteensä - Sammanlagt	2 993 438	126 926	3 120 363	-181 052	2 939 311
<i>Total</i>					
25 Vakuutusyhdistykset Försäkringsföreningar Mutual insurance associations	157 653	4 744	162 398	-24 279	138 119
Yhteensä - Sammanlagt	3 151 091	131 670	3 282 761	-205 331	3 077 430
<i>Total</i>					

Vakuutusmaksutuotot(jatk.) - Premieintäkter(forts.) - Premiums earned(cont.)					
Vakuutusmaksuvastuun muutos - Förändring av premieansvaret <i>Change in provision for unearned premiums</i>			Vakuutusmaksu- tuotot yhteensä	Muut vakuutustek- niset tuotot	
Muutos	Jälleenvakuuttajien osuus	Yhteensä	Premieintäkter sammanlagt	Övriga försäkrings- tekniska intäkter	
Förändring	Återförsäkrares andel	Sammanlagt	<i>Premiums earned total</i>	<i>Other technical income</i>	
<i>Change</i>	<i>Reinsurers' share</i>	<i>Total</i>	6+9	11	
7	8	9	10	11	
-1 538	1 320	-219	11 528	0	1
0	0	0	-50	0	2
-1 011	0	-1 011	87 366	0	3
17	0	17	81	0	4
-690	6	-684	30 867	0	5
-7 611	0	-7 611	314 097	0	6
-553	-96	-648	5 323	0	7
1 767	8	1 775	853 571	0	8
-216	-72	-287	3 933	0	9
0	0	0	1	0	10
-643	0	-643	126 380	0	11
0	0	0	9 685	0	12
32	-22	10	1 100	0	13
-1	-8	-9	1 283	0	14
-1 353	62	-1 292	67 573	0	15
-723	531	-193	5 672	0	16
-195	198	3	392	0	17
0	0	0	1	0	18
-1 292	17	-1 275	34 152	0	19
-28 669	1 991	-26 678	664 149	0	20
-12 569	677	-11 891	590 314	0	21
985	1	986	66 175	0	22
128	-108	20	1 419	0	23
60	58	119	14 789	0	24
-54 074	4 563	-49 511	2 889 800	0	
-3 323	3	-3 319	134 799	0	25
-57 397	4 566	-52 831	3 024 599	0	

1. Tuloslaskelma - Resultaträkning - Profit and Loss Account

Yhtiön nimi Bolagets namn Name of company	Korvauskulut - Ersättningskostnader - Claims incurred				
	Maksetut korvaukset - Utbetalda ersättningar Claims paid			Korvausvastuun muutos - Förändring av Change in provision for outstanding	
	Maksetut korvaukset Utbetalda ersättningar Claims paid	Jälleenvakuuttajien osuus Återförsäkrares andel Reinsurers' share	Yhteensä Sammanlagt Total	Muutos Förändring Change	Jälleenvakuuttajien osuus Återförsäkrares andel Reinsurers' share
1000 €	12	13	14	15	16
1 Alandia	-11 568	4 948	-6 620	-1 801	716
2 Alma	282	-11	270	348	0
3 A-Vakuutus	-64 602	109	-64 493	938	736
4 Bothnia International	-2 556	-7	-2 563	5 423	239
5 Eurooppalainen	-21 081	205	-20 877	-1 204	1 856
6 Fennia	-225 964	724	-225 241	-45 404	-610
7 Garantia	434	0	434	-168	-12
8 If Vahinkovakuutus	-624 729	10 938	-613 792	-59 894	-1 688
9 IngoNord	-2 873	1 655	-1 217	-313	61
10 Jälleen-Patria	-4 332	35	-4 297	7 499	-744
11 Lähivakuutus	-81 103	6 000	-75 103	-30 013	-1 404
12 Osuuspankkien	-3 756	0	-3 756	2 557	0
13 Palonvara	-939	331	-609	-98	-78
14 Pankavara	-1 002	0	-1 002	-1 200	446
15 Pohjantähti	-47 978	4 547	-43 431	-5 790	13
16 Redarnas	-8 791	4 331	-4 460	-1 546	709
17 Spruce Vakuutus	-14 765	13 892	-873	10 743	-10 981
18 ST International	-811	74	-737	2 466	-12
19 Turva	-39 202	19 552	-19 650	-3 907	-3 330
20 Vahinko-Pohjola	-496 759	9 360	-487 400	-88 013	15 998
21 Vahinko-Tapiola	-421 110	9 686	-411 423	-108 197	4 365
22 Vahinko-Veritas	-53 042	1 698	-51 344	-6 107	842
23 Valion	-1 791	-38	-1 829	-195	9
24 Ålands	-15 229	6 069	-9 160	3 169	-4 232
Yhteensä - Sammanlagt	-2 143 268	94 096	-2 049 172	-320 709	2 898
<i>Total</i>					
25 Vakuutusyhdistykset Försäkringsföreningar Mutual insurance associations	-103 278	16 174	-87 104	-630	-415
Yhteensä - Sammanlagt	-2 246 546	110 270	-2 136 276	-321 340	2 483
<i>Total</i>					

ersättningsansvaret <i>claims</i>	Korvauskulut yhteensä	Yhteistakuuerän muutos	Liikekulut	Muut vakuutus- tekniset kulut	Vakuutustekninen kate ennen tasoitusmäärän muutosta		
Yhteensä	Ersättningskostna- der sammanlagt	Förändring av garanti- avgiftsposten	Driftskostnader	Övriga försäkrings- tekniska kostnader	Försäkringstekniskt bidrag före förändring av utjämningsbeloppet		
Total	Claims incurred total	Change in Guarantee fund	Operating expenses	Other technical charges	Balance on technical account before change in equalization provision		
15+16	14+17				10+11+18+19+20+21		
17	18	19	20	21	22		
-1 086	-7 706	0	-1 351	0	2 472		1
348	618	0	-121	0	447		2
1 674	-62 819	-141	-14 867	0	9 539		3
5 662	3 100	0	-548	0	2 633		4
651	-20 225	0	-8 055	0	2 586		5
-46 014	-271 255	-432	-64 507	0	-22 097		6
-180	254	0	-2 656	0	2 922		7
-61 581	-675 373	-1 516	-151 521	0	25 162		8
-252	-1 470	0	-1 688	0	775		9
6 755	2 458	0	-851	0	1 609		10
-31 417	-106 520	-101	-21 221	0	-1 462		11
2 557	-1 199	0	-3 689	0	4 797		12
-177	-785	0	-126	0	188		13
-754	-1 756	0	-390	0	-862		14
-5 777	-49 209	-31	-16 650	0	1 684		15
-837	-5 297	-8	-732	0	-365		16
-238	-1 111	0	-222	0	-941		17
2 454	1 717	0	-614	0	1 104		18
-7 237	-26 887	-42	-6 835	0	388		19
-72 015	-559 414	-1 228	-126 420	0	-22 913		20
-103 832	-515 256	-620	-131 767	0	-57 329		21
-5 265	-56 609	-44	-12 777	0	-3 255		22
-186	-2 016	-7	-425	0	-1 029		23
-1 064	-10 224	-24	-2 130	0	2 410		24
-317 811	-2 366 983	-4 194	-570 162	0	-51 539		
-1 046	-88 150	0	-36 598	0	10 052		25
-318 856	-2 455 132	-4 194	-606 760	0	-41 487		

I. Tuloslaskelma - Resultaträkning - Profit and Loss Account

Yhtiön nimi Bolagets namn Name of company	Tasoitussmäärän muutos	Vakuutustekninen kate	Sijoitustoiminnan tuotot ja kulut - Intäkter och kotsnader för <i>Investment income and charges</i>		
	Förändring av utjämningsbeloppet	Försäkringstekniskt bidrag	Tuotot	Arvonkorotus	Kulut
	<i>Change in equalization provision</i>	<i>Balance on technical account</i>	Intäkter	Uppskrivningar	Kostnader
1000 €	23	22+23 24	Income 25	Revaluation 26	Charges 27
1 Alandia	-3 877	-1 405	4 934	0	-1 267
2 Alma	0	447	338	0	-329
3 A-Vakuutus	-10 453	-914	14 937	0	-6 736
4 Bothnia International	719	3 352	6 117	0	-4 733
5 Eurooppalainen	7 537	10 123	1 460	0	-598
6 Fennia	-4 715	-26 813	67 492	0	-18 837
7 Garantia	-3 172	-250	7 852	0	-1 301
8 If Vahinkovakuutus	-72 216	-47 054	115 909	0	-44 079
9 IngoNord	-509	265	590	0	-383
10 Jälleen-Patria	2 908	4 517	5 850	0	-4 409
11 Lähivakuutus	127	-1 335	28 653	0	-7 376
12 Osuuspankkien	-13 589	-8 792	16 501	0	-3 286
13 Palonvara	0	188	276	0	-104
14 Pankavara	-417	-1 279	4 421	0	-163
15 Pohjantähti	-1 089	595	6 573	0	-1 940
16 Redarnas	-915	-1 280	9 621	0	-1 535
17 Spruce Vakuutus	665	-276	677	0	-34
18 ST International	596	1 700	2 688	0	-1 967
19 Turva	-960	-572	6 691	0	-2 321
20 Vahinko-Pohjola	-18 561	-41 474	257 887	0	-72 939
21 Vahinko-Tapiola	-10 225	-67 554	223 204	0	-69 385
22 Vahinko-Veritas	-2 400	-5 655	12 914	0	-1 852
23 Valion	90	-940	1 198	0	-225
24 Ålands	-5 586	-3 176	11 235	0	-2 111
Yhteensä - Sammanlagt	-136 043	-187 581	808 018	0	-247 911
Total					
25 Vakuutusyhdistykset Försäkringsföreningar <i>Mutual insurance associations</i>	-4 906	5 146	18 853	40	-5 537
Yhteensä - Sammanlagt	-140 949	-182 436	826 872	40	-253 448
Total					

placeringsveksamheten		Muut tuotot		Muut kulut - Övriga kostnader - <i>Other expenses</i>		
Arvonkorotuksen oikaisu Rättelse av uppskrivning av placeringar <i>Revaluation adjustments</i>	Yhteensä Sammanlagt <i>Total</i> 25+26+27+28	Övriga intäkter <i>Other income</i>	Liikearvon poisto Avskrivning på goodwill <i>Depreciation on goodwill</i>	Muut Övriga <i>Other</i>	Yhteensä Sammanlagt <i>Total</i> 31+32	
28	29	30	31	32	33	
0	3 667	107	0	0	0	1
0	9	54	0	-3	-3	2
0	8 201	1 720	-1 326	-1 441	-2 767	3
0	1 384	-10	0	0	0	4
0	861	0	0	0	0	5
0	48 655	47	0	-420	-420	6
0	6 551	7	0	0	0	7
0	71 829	12 328	0	-12 211	-12 211	8
0	207	6	0	-5	-5	9
0	1 441	0	0	0	0	10
-431	20 847	350	0	-350	-350	11
0	13 215	106	0	0	0	12
0	171	0	0	0	0	13
0	4 257	0	0	0	0	14
0	4 632	0	0	0	0	15
0	8 085	40	0	0	0	16
0	644	0	0	0	0	17
0	720	0	0	0	0	18
0	4 370	237	0	-48	-48	19
0	184 948	20 941	0	-24 122	-24 122	20
0	153 819	2 400	0	-3 091	-3 091	21
0	11 063	0	0	0	0	22
0	973	0	0	0	0	23
0	9 124	0	0	0	0	24
-431	559 676	38 333	-1 326	-41 692	-43 018	
-46	13 311	128	0	-15	-15	25
-476	572 987	38 462	-1 326	-41 707	-43 033	

1. Tuloslaskelma - Resultaträkning - Profit and Loss Account

Yhtiön nimi Bolagets namn Name of company	Tuloverot varsinaisesta toiminnasta Inkomstskatt för den egentliga verksamheten Direct taxes on ordinary activities			Voitto (Tappio) var- sinaisesta toiminnasta
	Tilikauden ja aikaisem- pien tilikausien vero Skatt för räkenskaps- perioden och tidigare räkenskapsperioden Taxes for the period and for previous financial periods	Laskennallinen vero	Yhteensä	Vinst (Förlust) av den egentliga verksamheten
		Latent skatt Deferred tax	Sammanlagt Total	Profit or loss on ordinary activities
1000 €	34	35	34+35 36	24+29+30+33+36 37
1 Alandia	0	0	0	2 369
2 Alma	-100	0	-100	408
3 A-Vakuutus	-1 609	-61	-1 670	4 570
4 Bothnia International	0	0	0	4 726
5 Eurooppalainen	-2 857	0	-2 857	8 128
6 Fennia	-5 220	0	-5 220	16 249
7 Garantia	-1 426	0	-1 426	4 882
8 If Vahinkovakuutus	0	0	0	24 892
9 IngoNord	0	0	0	474
10 Jälleen-Patria	-1 551	0	-1 551	4 408
11 Lähivakuutus	0	0	0	19 512
12 Osuuspankkien	0	0	0	4 530
13 Palonvara	0	0	0	359
14 Pankavara	0	0	0	2 978
15 Pohjantähti	-1 282	0	-1 282	3 945
16 Redarnas	0	0	0	6 846
17 Spruce Vakuutus	-96	0	-96	272
18 ST International	0	0	0	2 420
19 Turva	0	0	0	3 987
20 Vahinko-Pohjola	-30 992	-1 795	-32 786	107 506
21 Vahinko-Tapiola	-19 992	0	-19 992	65 582
22 Vahinko-Veritas	-1 313	0	-1 313	4 094
23 Valion	0	0	0	33
24 Ålands	-1 455	0	-1 455	4 493
Yhteensä - Sammanlagt	-67 892	-1 856	-69 748	297 663
Total				
25 Vakuutusyhdistykset Försäkringsföreningar Mutual insurance associations	0	0	0	18 569
Yhteensä - Sammanlagt	-67 892	-1 856	-69 748	316 232
Total				

Satunnaiset erät - Extraordinära poster <i>Extraordinary income and expenses</i>			Tuloverot satunnaisista eristä	Voitto (Tappio) satunnaiserien jälkeen
Satunnaiset tuotot	Satunnaiset kulut	Yhteensä	Inkomstskatt för extra- ordinära poster	Vinst (Förlust) efter extraordinära poster
<i>Extraordinary income</i>	<i>Extraordinary expenses</i>	<i>Total</i>	<i>Direct taxes on extraordinary items</i>	<i>Profit or loss after extraordinary items</i>
38	39	38+39 40	41	37+40+41 42

0	0	0	0	0	2 369	1
0	0	0	0	0	408	2
0	0	0	0	0	4 570	3
0	0	0	0	0	4 726	4
0	0	0	0	0	8 128	5
0	0	0	0	0	16 249	6
0	0	0	0	0	4 882	7
0	0	0	0	0	24 892	8
0	0	0	0	0	474	9
0	0	0	0	0	4 408	10
0	0	0	0	0	19 512	11
0	0	0	0	0	4 530	12
0	0	0	0	0	359	13
0	0	0	0	0	2 978	14
0	0	0	0	0	3 945	15
0	0	0	0	0	6 846	16
0	0	0	0	0	272	17
0	0	0	0	0	2 420	18
0	0	0	0	0	3 987	19
0	0	0	0	0	107 506	20
0	0	0	0	0	65 582	21
0	0	0	0	0	4 094	22
0	0	0	0	0	33	23
0	0	0	0	0	4 493	24
0	0	0	0	0	297 663	
72	-4	68	68	0	18 637	25
72	-4	68	68	0	316 300	

1. Tuloslaskelma - Resultaträkning - Profit and Loss Account

Yhtiön nimi Bolagets namn Name of company	Tilinpäätössiirrot Bokslutsdispositioner Appropriations			Tuloverot Inkomstskatt Direct taxes
	Poistoeron muutos Förändring av avskrivningsdifferens Change in depreciation difference	Vapaaehtoisten varaus- ten muutos Förändring av reserver Change in voluntary provisions	Yhteensä Sammanlagt Total	Tilikauden ja aikaisem- pien tilikausien vero Skatt för räkenskaps- perioden och tidigare räkenskapsperioden Taxes for the period and for previous periods
1000 €	43	44	43+44 45	46
1 Alandia	10	-98	-89	-535
2 Alma	0	0	0	0
3 A-Vakuutus	-10	-4	-14	0
4 Bothnia International	0	0	0	-1 231
5 Eurooppalainen	0	3	3	0
6 Fennia	653	0	653	0
7 Garantia	0	0	0	0
8 If Vahinkovakuutus	2 327	-123	2 204	-4 776
9 IngoNord	0	0	0	0
10 Jälleen-Patria	0	0	0	0
11 Lähivakuutus	0	11	11	-4 957
12 Osuuspankkien	0	0	0	-1 182
13 Palonvara	0	0	0	-94
14 Pankavara	0	0	0	-778
15 Pohjantähti	87	5	92	0
16 Redarnas	-102	-64	-167	-1 638
17 Spruce Vakuutus	0	0	0	0
18 ST International	0	0	0	-629
19 Turva	0	0	0	-1 105
20 Vahinko-Pohjola	-1 763	1 242	-521	0
21 Vahinko-Tapiola	107	-218	-111	0
22 Vahinko-Veritas	-177	0	-177	0
23 Valion	0	4	4	-1
24 Ålands	-21	0	-21	6
Yhteensä - Sammanlagt	1 110	757	1 867	-16 920
<i>Total</i>				
25 Vakuutusyhdistykset Försäkringsföreningar Mutual insurance associations	14	-1	13	-4 207
Yhteensä - Sammanlagt	1 124	756	1 880	-21 127
<i>Total</i>				

		Muut välittömät verot	Tilikauden voitto/tappio
Laskennallinen vero	Yhteensä	Övriga direkta skatter	Räkenskapsperiodens vinst/förlust
Latent skatt	Sammanlagt	Other direct taxes	Profit/loss for the accounting period
Deferred tax	Total		
47	46+47 48	49	42+45+48+49 50

0	-535	0	1 745	1
0	0	0	408	2
0	0	0	4 555	3
0	-1 231	0	3 495	4
0	0	0	8 131	5
0	0	0	16 902	6
0	0	0	4 882	7
-210	-4 986	0	22 110	8
-55	-55	0	420	9
0	0	0	4 408	10
0	-4 957	0	14 566	11
0	-1 182	0	3 348	12
0	-94	0	266	13
0	-778	0	2 200	14
0	0	0	4 037	15
0	-1 638	0	5 041	16
0	0	0	272	17
0	-629	0	1 791	18
0	-1 105	0	2 883	19
0	0	0	106 985	20
0	0	0	65 471	21
0	0	0	3 918	22
0	-1	0	36	23
0	6	0	4 477	24
-264	-17 184	0	282 346	
-282	-4 489	6	14 167	25
-546	-21 673	6	296 513	

2. Tase - Balansräkning - Balance Sheet

Vastaavaa- Aktiva - Assets

Yhtiön nimi Bolagets namn Name of company	Aineettomat hyödykkeet - Immateriella tillgångar - Intangible assets				
	Perustamismenot	Kehittämismenot	Aineettomat oikeudet	Liikearvo	Muut pitkävaikutteiset menot
	Grundlägningsutgifter	Utvecklingsutgifter	Immateriella rättigheter	Goodwill	Övriga utgifter med långverkningstid
	Formation expenses	Development costs	Intangible rights	Goodwill	Other expenses with long-term effects
1000 €	2	3	4	5	6
1 Alandia	0	0	1	0	0
2 Alma	0	0	0	0	0
3 A-Vakuutus	0	0	0	6 631	188
4 Bothnia International	0	0	0	0	0
5 Eurooppalainen	0	0	0	0	0
6 Fennia	0	0	0	0	14 423
7 Garantia	0	0	37	0	33
8 If Vahinkovakuutus	0	0	96	0	11 794
9 IngoNord	0	0	0	0	0
10 Jälleen-Patria	0	0	0	0	0
11 Lähivakuutus	0	0	91	0	693
12 Osuuspankkien	0	0	0	0	533
13 Palonvara	0	0	0	0	59
14 Pankavara	0	0	0	0	0
15 Pohjantähti	0	0	1 704	0	1 474
16 Redarnas	0	0	74	0	0
17 Spruce Vakuutus	0	0	0	0	0
18 ST International	0	0	0	0	0
19 Turva	0	0	20	0	1 625
20 Vahinko-Pohjola	0	0	84	0	25 058
21 Vahinko-Tapiola	0	0	0	0	27 573
22 Vahinko-Veritas	0	0	0	0	173
23 Valion	0	0	7	0	0
24 Ålands	0	0	17	0	0
Yhteensä - Sammanlagt	0	0	2 130	6 631	83 624
<i>Total</i>					
25 Vakuutusyhdistykset	0	0	336	0	4 647
Försäkringsföreningar					
<i>Mutual insurance associations</i>					
Yhteensä - Sammanlagt	0	0	2 466	6 631	88 271
<i>Total</i>					

		Sijoitukset - Placeringar - Investments				
Ennakkomaksut	Yhteensä	Kiinteistösijoitukset - Placeringar i fastigheter				
		Investments in land and buildings				
Förskottsbetalningar	Sammanlagt	Kiinteistö ja kiinteistöosakkeet	Lainasaamiset saman konsernin yrityksiltä	Lainasaamiset omistusyhteisyyksiltä	Yhteensä	
Prepayments	Total	Fastigheter och fastighetsaktier	Lånefordringar hos företag i samma koncern	Lånefordringar hos ägarintresseföretag	Sammanlagt	
		Land and buildings	Loans to group companies	Loans to participating interests	Total	
7	8	9	10	11	12	
	2+3+4+5+6+7				9+10+11	
0	1	4 251	0	0	4 251	1
0	0	0	0	0	0	2
0	6 819	12 408	0	0	12 408	3
0	0	0	0	0	0	4
0	0	0	0	0	0	5
2 799	17 221	85 440	7 993	0	93 433	6
0	70	2 120	0	0	2 120	7
0	11 890	24 105	6 348	0	30 453	8
0	0	5 200	0	0	5 200	9
0	0	0	0	0	0	10
0	784	62 559	9 235	0	71 794	11
0	533	11 348	0	0	11 348	12
0	59	334	0	0	334	13
0	0	5 972	0	0	5 972	14
0	3 177	16 187	5 311	0	21 498	15
0	74	6 463	0	0	6 463	16
0	0	53	0	0	53	17
0	0	0	0	0	0	18
0	1 644	23 614	1 405	0	25 020	19
3 238	28 379	61 139	0	0	61 139	20
0	27 573	190 884	38 729	321	229 934	21
0	173	28 022	123	0	28 145	22
0	7	1 237	0	0	1 237	23
0	17	9 155	1 424	0	10 579	24
6 036	98 422	550 490	70 568	321	621 380	
6	4 989	58 817	309	97	59 223	25
6 042	103 410	609 307	70 877	419	680 603	

2. Tase - Balansräkning - Balance Sheet

Vastaavaa- Aktiva - Assets

Yhtiön nimi Bolagets namn Name of company	Sijoitukset(jatk.) - Placeringar(forts.) - Investments(cont.)			
	Sijoitukset saman konsernin yrityksissä ja omistusyhteisyrityksissä - Placeringar i företag inom samma koncern och i ägarintresseföretag - Investments in group companies and participating interests			
	Osakkeet ja osuudet saman konsernin yrityksissä	Samaan konserniin kuuluvien yritysten liikkeelle laskemat rahoitusmarkkinavälineet ja lainasaamiset saman konsernin yrityksissä	Osakkeet ja osuudet osakkuusyhteisyrityksissä	Osakkeet ja osuudet omistusyhteisyrityksissä
	Aktier och andelar inom samma koncern	Finansmarknadsinstrument och andra skuldförbindelser emitterade av, och fordringar hos, företag inom samma koncern	Aktier och andelar i intresseföretag	Aktier och andelar i ägarintresseföretag
	Shares in group companies	Debt securities and loans of, and issued by, companies in same group	Other shares and variable-yield securities and units in associated undertakings	Shares and holdings in participating interests
1000 €	13	14	15	16
1 Alandia	17	0	0	0
2 Alma	0	0	0	0
3 A-Vakuutus	0	0	0	0
4 Bothnia International	0	0	0	0
5 Eurooppalainen	0	0	0	202
6 Fennia	25 179	0	0	422
7 Garantia	0	0	0	0
8 If Vahinkovakuutus	51	80 313	1 816	0
9 IngoNord	0	0	0	0
10 Jälleen-Patria	0	0	0	0
11 Lähivakuutus	0	0	0	0
12 Osuuspankkien	0	0	0	0
13 Palonvara	0	0	0	0
14 Pankavara	635	0	0	0
15 Pohjantähti	1 069	0	0	481
16 Redarnas	11 305	0	390	0
17 Spruce Vakuutus	0	94	0	0
18 ST International	0	0	0	0
19 Turva	0	0	0	0
20 Vahinko-Pohjola	5 001	0	0	1 246
21 Vahinko-Tapiola	58 841	53 649	0	480
22 Vahinko-Veritas	0	0	0	0
23 Valion	0	0	0	1
24 Ålands	3	0	0	0
Yhteensä - Sammanlagt	102 099	134 055	2 206	2 832
<i>Total</i>				
25 Vakuutusyhdistykset	1 155	112	47	548
Försäkringsföreningar				
<i>Mutual insurance associations</i>				
Yhteensä - Sammanlagt	103 254	134 167	2 253	3 380
<i>Total</i>				

			Muut sijoitukset - Övriga placeringar <i>Other investments</i>		
Osakkeet ja osuudet muissa omistus- yhteisyhteisöissä	Omistusyhteisöryhtymien liiketoimintaan laskemat rahoitusmarkkinaväli- aineet ja lainasaamiset omistusyhteisöryhtymissä	Yhteensä	Osakkeet ja osuudet	Rahoitusmark- kina välineet	
Aktier och andelar i andra ägarintresseföretag	Finansmarknadsinstru- ment och andra skuld- förbindelser emitterade av, och lånefordringar hos, ägarintresseföretag	Sammanlagt	Aktier och andelar	Finansmarknads- instrument	
<i>Shares and holdings in in other participating interests</i>	<i>Debt securities and loans in, and issued by, participating interests</i>	<i>Total</i>	<i>Shares and other variable-yield securities</i>	<i>Debt securities</i>	
17	18	13+14+15+16+17+18 19	20	21	
0	0	17	12 716	11 509	1
0	0	0	5 021	0	2
0	0	0	39 397	165 749	3
0	0	0	222	35 900	4
0	0	202	0	28 447	5
0	0	25 601	282 454	539 209	6
0	0	0	19 375	65 841	7
0	0	82 179	73 325	2 284 297	8
0	0	0	0	6 128	9
0	0	0	381	30 149	10
0	0	0	189 863	136 171	11
0	0	0	164 744	144 266	12
0	0	0	910	1 367	13
0	2 306	2 941	18 283	2 800	14
0	0	1 550	44 113	13 193	15
0	0	11 695	24 249	21 042	16
0	0	94	0	12 464	17
0	0	0	127	18 512	18
0	0	0	16 728	50 207	19
0	0	6 247	592 471	1 316 734	20
0	0	112 970	534 630	995 600	21
0	0	0	29 454	54 522	22
0	0	1	14 219	0	23
0	0	3	30 915	30 334	24
0	2 306	243 498	2 093 597	5 964 441	
0	0	1 862	50 773	52 149	25
0	2 306	245 360	2 144 369	6 016 591	

2. Tase - Balansräkning - Balance Sheet

Vastaavaa- Aktiva - Assets

Yhtiön nimi Bolagets namn Name of company	Osuudet yhteis- sijoituksista Andelar i gemen- samma placeringar Participation in investment pools	Kiinnelaina- saamiset Fordringar på inteckningslån Loans guaranteed by mortgages	Muut lainasaamiset Övriga lånefordringar Other loans	Talletukset Depositioner Deposits	Muut sijoitukset Övriga placeringar Other investments
1000 €	22	23	24	25	26
1 Alandia	0	553	0	8 770	0
2 Alma	0	0	0	4 034	0
3 A-Vakuutus	0	0	0	7 400	0
4 Bothnia International	0	0	0	1 053	0
5 Eurooppalainen	0	0	0	250	0
6 Fennia	0	0	12 476	18 780	0
7 Garantia	0	0	10	1 252	0
8 If Vahinkovakuutus	0	0	0	49 175	0
9 IngoNord	0	0	0	0	0
10 Jälleen-Patria	0	0	0	5 344	0
11 Lähivakuutus	0	3 408	2 868	0	0
12 Osuuspankkien	0	0	0	0	0
13 Palonvara	0	0	15	0	0
14 Pankavara	0	0	0	0	0
15 Pohjantähti	0	3 704	1 459	4 261	0
16 Redarnas	0	0	1 659	696	0
17 Spruce Vakuutus	0	0	11	0	0
18 ST International	0	0	0	1 230	0
19 Turva	0	163	122	3 480	0
20 Vahinko-Pohjola	0	0	0	29 200	0
21 Vahinko-Tapiola	0	101 895	76 321	33 989	0
22 Vahinko-Veritas	0	459	2 327	0	0
23 Valion	0	664	0	0	0
24 Ålands	0	874	356	14 184	0
Yhteensä - Sammanlagt	0	111 720	97 626	183 099	0
<i>Total</i>					
25 Vakuutusyhdistykset Försäkringsföreningar Mutual insurance associations	61	537	455	32 699	7 209
Yhteensä - Sammanlagt	61	112 257	98 081	215 798	7 209
<i>Total</i>					

			Saamiset - Fordringar - Debtors				
			Ensivakuutustoiminnasta - Inom direktförsäkringsverksamhet <i>Arising out of direct insurance operations</i>			Jälleenvakuutus- toiminnasta	
Yhteensä	Jälleenvakuutus- talletesaamiset	Yhteensä sijoitukset	Vakuutuksen- ottajilta	Vakuutusedustajilta	Yhteensä		
Sammanlagt	Depåfordringar inom återförsäkring	Placeringar sammanlagt	Hos försäkrings- tagare	Hos försäkrings- förmedlare	Sammanlagt	Vid återförsäkrings- verksamhet	
Total	Deposits with ceding undertakings	Total investments	Policyholders	Intermediaries	Total	Debtors arising out of reinsurance operations	
20+...+26		12+19+27+28			30+31		
27	28	29	30	31	32	33	
33 548	754	38 569	3 831	0	3 831	608	1
9 054	291	9 345	0	0	0	712	2
212 546	4	224 959	25 807	4	25 812	99	3
37 175	1 770	38 945	0	0	0	845	4
28 697	0	28 899	2 487	243	2 730	0	5
852 920	63	972 016	64 918	0	64 918	500	6
86 478	0	88 598	603	0	603	25	7
2 406 797	429	2 519 858	183 638	265	183 904	1 606	8
6 128	0	11 329	1 634	0	1 634	1 144	9
35 874	543	36 417	0	0	0	180	10
332 310	11	404 115	24 503	0	24 503	1 465	11
309 010	0	320 358	0	0	0	0	12
2 292	0	2 626	4	0	4	302	13
21 083	0	29 996	0	0	0	53	14
66 730	9	89 788	12 462	0	12 462	979	15
47 647	12	65 816	1 384	0	1 384	1 110	16
12 475	0	12 622	0	0	0	486	17
19 869	326	20 194	0	0	0	239	18
70 701	45	95 765	13 836	0	13 836	133	19
1 938 405	1 028	2 006 818	170 348	419	170 768	7 535	20
1 742 435	503	2 085 842	111 068	0	111 068	13 539	21
86 762	11	114 918	9 905	0	9 905	930	22
14 883	0	16 121	257	0	257	6	23
76 663	1 564	88 809	2 593	0	2 593	3 326	24
8 450 483	7 363	9 322 723	629 279	932	630 211	35 823	
143 883	0	204 968	22 890	114	23 005	6 305	25
8 594 366	7 363	9 527 691	652 169	1 047	653 216	42 129	

2. Tase - Balansräkning - Balance Sheet
Vastaavaa- Aktiva - Assets

Yhtiön nimi Bolagets namn Name of company	Laskennalliset verosaamiset Latent skattefordring Deferred tax liabilities	Muut saamiset Övriga fordringar Other debtors	Maksamattomat osakkeet/ osakket/osuudet/takuu- pääoma/pohjarahasto Obetalda aktier/ andelar/garantiandel/ grundfond Subscribed capital or equivalent funds called but not paid/ quarantee capital/ initial fund	Yhteensä saamiset Fordringar sammanlagt Total debtors 32+33+34+35+36
1000 €	34	35	36	37

1	Alandia	0	17	0	4 456
2	Alma	0	0	0	712
3	A-Vakuutus	1 412	7 557	0	34 880
4	Bothnia International	0	642	0	1 487
5	Eurooppalainen	0	69	0	2 799
6	Fennia	0	17 846	0	83 264
7	Garantia	0	39	0	668
8	If Vahinkovakuutus	7 800	22 996	0	216 307
9	IngoNord	0	0	0	2 777
10	Jälleen-Patria	0	153	0	333
11	Läshivakuutus	0	1 849	0	27 818
12	Osuuspankkien	0	5 523	0	5 523
13	Palonvara	0	0	0	307
14	Pankavara	0	0	0	53
15	Pohjantähti	0	2 447	0	15 888
16	Redarnas	0	91	0	2 585
17	Spruce Vakuutus	0	0	0	486
18	ST International	0	69	0	308
19	Turva	0	0	0	13 969
20	Vahinko-Pohjola	575	72 686	0	251 564
21	Vahinko-Tapiola	0	14 875	0	139 482
22	Vahinko-Veritas	0	2 725	0	13 560
23	Valion	0	334	0	597
24	Ålands	0	2 387	0	8 306
	Yhteensä - Sammanlagt	9 787	152 307	0	828 129
	<i>Total</i>				
25	Vakuutusyhdistykset Försäkringsföreningar Mutual insurance associations	0	131	0	29 441
	Yhteensä - Sammanlagt	9 787	152 438	0	857 570
	<i>Total</i>				

Muu omaisuus - Övriga tillgångar - <i>Other assets</i>					
Aineelliset hyödykkeet - Materiella tillgångar - <i>Tangible assets</i>					
Koneet ja kalusto	Muut aineelliset hyödykkeet	Tavaravarastot	Ennakkomaksut ja keskeneräiset hankinnat	Yhteensä	
Maskiner och inventarier	Övriga materiella tillgångar	Varulager	Förskottsbetalningar och pågående anläggningar	Sammanlagt	
<i>Furniture and fixtures</i>	<i>Other tangible assets</i>	<i>Stocks</i>	<i>Provisional premiums and work in progress</i>	<i>Total</i>	
				38+39+40+41	
38	39	40	41	42	
52	6	0	0	59	1
6	0	0	0	6	2
99	0	10	0	109	3
0	0	0	0	0	4
0	0	0	0	0	5
4 970	0	186	0	5 156	6
41	35	0	0	76	7
10 597	264	1 785	0	12 646	8
167	0	0	0	167	9
0	0	0	0	0	10
1 471	1 400	0	0	2 871	11
43	0	0	0	43	12
0	1	0	0	1	13
0	0	0	0	0	14
1 314	61	111	0	1 486	15
317	480	0	0	797	16
0	0	0	0	0	17
0	0	0	0	0	18
890	0	0	0	890	19
1 343	0	951	8	2 302	20
5 179	0	0	0	5 179	21
373	348	0	0	721	22
136	0	0	0	136	23
836	0	0	0	836	24
27 837	2 594	3 042	8	33 482	
3 894	682	0	0	4 576	25
31 731	3 277	3 042	8	38 058	

2. Tase - Balansräkning - Balance Sheet

Vastaavaa- Aktiva - Assets

Yhtiön nimi Bolagets namn Name of company	Rahat ja pankki- saamiset	Omat/emoyhtiön osakkeet/osuudet	Muu omaisuus	Yhteensä muu omaisuus
	Kassa och bank	Egna/moderbolagets aktier/andelar	Övriga tillgångar	Övriga tillgångar sammanlagt
	Cash at bank and in hand	Treasury/parent company shares/ holdings	Other assets	Total other assets
				42+43+44+45
1000 €	43	44	45	46
1 Alandia	1 578	0	0	1 636
2 Alma	250	0	0	256
3 A-Vakuutus	532	0	71	711
4 Bothnia International	1 524	0	0	1 524
5 Eurooppalainen	160	0	0	160
6 Fennia	2 150	0	0	7 307
7 Garantia	248	0	0	324
8 If Vahinkovakuutus	11 897	0	0	24 543
9 IngoNord	104	0	0	271
10 Jälleen-Patria	1 108	0	0	1 108
11 Lähivakuutus	9 851	0	0	12 722
12 Osuuspankkien	2 275	0	0	2 318
13 Palonvara	317	0	0	318
14 Pankavara	1 041	0	0	1 041
15 Pohjantähti	1 303	0	0	2 788
16 Redarnas	1 415	0	0	2 212
17 Spruce Vakuutus	170	0	0	170
18 ST International	521	0	0	521
19 Turva	2 165	0	0	3 055
20 Vahinko-Pohjola	2 771	0	10	5 083
21 Vahinko-Tapiola	1 201	0	888	7 268
22 Vahinko-Veritas	9 484	0	0	10 205
23 Valion	78	0	1	215
24 Ålands	1 252	0	0	2 088
Yhteensä - Sammanlagt	53 395	0	970	87 847
<i>Total</i>				
25 Vakuutusyhdistykset Försäkringsföreningar Mutual insurance associations	53 371	0	371	58 319
Yhteensä - Sammanlagt	106 767	0	1 341	146 166
<i>Total</i>				

Siirtosaamiset - Aktiva resultatregleringar - Prepayments and accrued income					Yhteensä
Korot ja vuokrat	Vakuutusten aktivoitut hankintamenot	Muut siirtosaamiset	Yhteensä siirtosaamiset		vastaavaa
Räntor och hyror	Aktiverade anskaffningsutgifter för försäkringar	Övriga resultatregleringar	Resultatregleringar sammanlagt		Aktiva sammanlagt
<i>Accrued interest and rent</i>	<i>Deferred acquisition costs</i>	<i>Other prepayments and accrued income</i>	<i>Total prepayments and accrued income</i>		<i>Total assets</i>
47	48	49	50	47+48+49	8+29+37+46+50
				51	
248	0	462	710	45 374	1
9	0	1	10	10 325	2
3 676	0	133	3 809	271 177	3
355	33	0	388	42 345	4
679	0	0	679	32 537	5
9 749	0	3 202	12 952	1 092 760	6
1 236	0	59	1 295	90 955	7
33 657	0	45 233	78 890	2 851 488	8
0	0	122	122	14 499	9
92	56	0	148	38 006	10
2 542	0	3 720	6 262	451 701	11
2 106	0	17	2 124	330 855	12
51	0	188	240	3 550	13
117	0	34	151	31 241	14
243	0	454	697	112 338	15
505	0	796	1 301	71 989	16
0	0	313	313	13 590	17
18	0	16	34	21 058	18
1 182	0	332	1 514	115 947	19
30 308	0	2 533	32 841	2 324 685	20
24 634	0	3 842	28 476	2 288 641	21
966	0	7	973	139 829	22
7	0	151	158	17 097	23
259	0	77	336	99 555	24
112 639	89	61 693	174 422	10 511 543	
1 069	0	5 699	6 769	304 485	25
113 708	89	67 393	181 190	10 816 028	

3. Tase - Balansräkning - Balance Sheet

Vastattavaa - Passiva - Liabilities

Yhtiön nimi Bolagets namn Name of company	Oma pääoma - Eget kapital - Capital and reserves					
	Osakepääoma tai pohjarahasto	Takuupääoma	Ylikurssirahasto	Arvonkorotus- rahasto	Vararahasto	Käyvän arvon rahasto
	Aktiekapital eller grundfond	Garantikapital	Överkursfond	Uppskrivnings- fond	Reserfond	Fonden för verkligt värde
	<i>Subscribed capital</i>	<i>Guarantee capital</i>	<i>Share premium fund</i>	<i>Revaluation reserve</i>	<i>Legal reserve</i>	<i>Fair value reserve</i>
1000 €	2	3	4	5	6	7
1 Alandia	639	0	2 119	202	350	0
2 Alma	2 197	0	0	0	6 582	0
3 A-Vakuutus	5 000	0	37 000	0	0	0
4 Bothnia International	3 825	0	0	0	3 675	0
5 Eurooppalainen	2 520	0	0	0	0	2 199
6 Fennia	4 339	3 364	0	885	0	0
7 Garantia	10 200	0	0	0	29 826	0
8 If Vahinkovakuutus	9 600	0	161 713	0	0	0
9 IngoNord	6 000	0	0	0	0	0
10 Jälleen-Patria	8 409	0	0	0	0	0
11 Lähivakuutus	500	7 359	0	0	10 373	0
12 Osuuspankkien	0	50 456	0	0	0	0
13 Palonvara	252	420	0	0	349	0
14 Pankavara	3 740	0	0	0	1 642	0
15 Pohjantähti	505	10 080	0	0	0	0
16 Redarnas	210	34	0	0	98	0
17 Spruce Vakuutus	3 600	0	1 627	0	0	0
18 ST International	7 568	0	0	0	0	0
19 Turva	505	7 656	8	0	0	0
20 Vahinko-Pohjola	17 000	0	60 605	0	0	0
21 Vahinko-Tapiola	6 875	1 766	0	539	0	0
22 Vahinko-Veritas	1 200	1 500	0	1 000	0	0
23 Valion	12	1 700	0	0	0	0
24 Ålands	3 000	86	0	202	30 117	0
Yhteensä - Sammanlagt	97 697	84 421	263 072	2 828	83 012	2 199
<i>Total</i>						
25 Vakuutusyhdistykset Försäkringsföreningar Mutual insurance associations	7 028	1 191	0	18	10 334	1 439
Yhteensä - Sammanlagt	104 725	85 612	263 072	2 846	93 346	3 638
<i>Total</i>						

Muut rahastot - Övriga fonder - Other reserves			Edellisten	Tilikauden	Yhteensä	
Yhtiöjärjestyksen mukaiset rahastot	Muut rahastot	Yhteensä	tilikausien voitto (tappio)	voitto (tappio)	oma pääoma	
Fonder enligt bolagsordningen	Övriga fonder	Sammanlagt	Vinst (förlust) från tidigare räkenskapsperioder	Räkenskapsperiodens vinst (förlust)	Eget kapital sammanlagt	
Reserves provided by the articles of association	Total capital and restricted reserves	Total	Profit or loss brought forward	Profit or loss for the accounting period	Total capital and reserves	
8	9	8+9	11	12	2+3+4+5+6+7+10+11+12	13
0	3 410	3 410	0	1 745	8 465	1
0	0	0	-5 173	408	4 014	2
0	0	0	96	1 355	43 451	3
0	0	0	51	3 495	11 046	4
0	15	15	0	1 731	6 465	5
120 931	0	120 931	0	16 902	146 420	6
0	0	0	130	4 882	45 037	7
0	0	0	13 686	22 110	207 108	8
0	0	0	-330	420	6 090	9
0	0	0	15	4 408	12 832	10
34 109	0	34 109	0	14 566	66 907	11
15 890	0	15 890	0	3 348	69 695	12
1 082	0	1 082	0	266	2 370	13
0	3	3	22	2 200	7 608	14
0	39	39	4 018	4 037	18 678	15
0	20 451	20 451	0	5 041	25 834	16
0	0	0	2 233	272	7 733	17
0	0	0	6	1 791	9 365	18
0	0	0	4 544	2 883	15 595	19
3 787	0	3 787	-3 777	1 885	79 501	20
0	431 572	431 572	0	65 471	506 224	21
0	9 531	9 531	0	3 918	17 148	22
0	19	19	1 097	36	2 865	23
0	0	0	0	4 477	37 883	24
175 799	465 040	640 839	16 619	167 646	1 358 332	
51 442	0	51 442	19 020	14 165	104 637	25
227 241	465 040	692 281	35 639	181 811	1 462 969	

3. Tase - Balansräkning - Balance Sheet

Vastattavaa- Passiva - Liabilities

Yhtiön nimi Bolagets namn Name of company	Tilinpäätössiirtojen kertymä - Ackumulerade boksłutsdispositioner - Accumulated appropriations			Pääomalainat Kapitallån Subordinated loans	Vakuutustekninen vastuovelka -	
	Poistoero	Vapaaehtoiset varaukset	Yhteensä		Vakuutus- maksuvastuu	Jälleenvakuuttajien osuus
	Avskrivnings- differens Accumulated depreciation difference	Reserver Voluntary provisions	Sammanlagt Total 14+15		Premieansvar Provision for unearned premiums	Återförsäkrares andel Reinsurers' share
1000 €	14	15	16	17	18	19
1 Alandia	189	279	469	0	9 181	-3 281
2 Alma	0	0	0	0	0	0
3 A-Vakuutus	259	127	386	0	17 670	-40
4 Bothnia International	0	0	0	0	0	0
5 Eurooppalainen	0	29	29	0	8 587	-63
6 Fennia	2 128	332	2 460	0	98 018	0
7 Garantia	0	0	0	0	3 173	-266
8 If Vahinkovakuutus	310	1 101	1 411	65 000	253 897	-3 194
9 IngoNord	0	0	0	0	2 570	-1 227
10 Jälleen-Patria	0	0	0	0	0	0
11 Lähivakuutus	0	232	232	0	35 336	0
12 Osuuspankkien	0	0	0	0	0	0
13 Palonvara	0	0	0	0	373	-99
14 Pankavara	0	0	0	0	490	-152
15 Pohjantähti	49	91	140	0	24 014	-1 321
16 Redarnas	258	306	564	0	3 371	-2 183
17 Spruce Vakuutus	0	0	0	0	881	-785
18 ST International	0	0	0	0	0	0
19 Turva	0	0	0	0	22 580	-132
20 Vahinko-Pohjola	5 436	0	5 436	40 000	247 835	-30 261
21 Vahinko-Tapiola	3 236	2 379	5 615	0	203 168	-5 171
22 Vahinko-Veritas	1 951	0	1 951	0	20 007	-23
23 Valion	0	11	11	0	0	0
24 Ålands	57	0	57	0	6 134	-113
Yhteensä - Sammanlagt	13 874	4 887	18 761	105 000	957 286	-48 312
<i>Total</i>						
25 Vakuutusyhdistykset Försäkringsföreningar Mutual insurance associations	104	174	278	0	59 305	-349
Yhteensä - Sammanlagt	13 978	5 060	19 039	105 000	1 016 590	-48 661
<i>Total</i>						

Försäkringsteknisk ansvarsskuld - <i>Technical provisions</i>							
Oma osuus vakuutusmaksu- vastuusta Premieansvar efter avgiven återförsäkring <i>Provision for unearned premiums, net of reinsurance</i> 18+19 20	Korvausvastuu Ersättningsansvar <i>Provision for outstanding claims</i> 21	Jälleenvakuuttajien osuus Återförsäkrarens andel <i>Reinsurers' share</i> 22	Oma osuus korvausvastuusta Ersättningsansvar efter avgiven återförsäkring <i>Provision for outstanding claims, net of reinsurance</i> 21+22 23	Tasoitismäärä Utjämningsbelopp <i>Equalization provision</i> 24	Yhteistakuuerä Garantiavgiftspost <i>Guarantee fund</i> 25	Yhteensä vakuutustekninen vastuuvélka Sammanlagt försäkringsteknisk ansvarsskuld <i>Total technical provisions</i> 20+23+24+25 26	
5 900	22 223	-10 624	11 599	13 705	0	31 204	1
0	3 463	0	3 463	0	0	3 463	2
17 630	177 375	-1 347	176 028	16 244	4 353	214 255	3
0	21 545	-68	21 476	3 891	0	25 367	4
8 524	8 828	-1 942	6 885	3 368	0	18 777	5
98 018	607 164	-1 472	605 692	194 701	11 241	909 653	6
2 906	492	-33	459	40 966	0	44 331	7
250 703	1 929 855	-32 361	1 897 494	299 955	39 414	2 487 567	8
1 343	4 094	-2 373	1 721	2 688	0	5 752	9
0	13 567	-638	12 929	6 454	0	19 383	10
35 336	262 213	-2 616	259 597	66 855	2 622	364 410	11
0	14 017	0	14 017	246 750	0	260 767	12
274	553	-108	445	0	0	719	13
338	2 416	-564	1 851	20 835	0	23 024	14
22 693	69 209	-11 372	57 836	1 089	801	82 419	15
1 188	23 200	-5 757	17 443	22 067	212	40 911	16
96	20 857	-20 029	828	4 416	0	5 341	17
0	7 077	-44	7 033	2 770	0	9 803	18
22 448	65 177	-5 401	59 776	10 737	1 249	94 210	19
217 574	1 529 244	-48 264	1 480 979	257 986	31 917	1 988 455	20
197 997	1 036 095	-21 541	1 014 554	485 481	16 123	1 714 155	21
19 984	75 489	-4 758	70 731	23 216	1 140	115 071	22
0	7 554	-194	7 360	6 505	174	14 038	23
6 021	37 270	-3 732	33 538	19 600	626	59 785	24
908 974	5 938 977	-175 241	5 763 736	1 750 278	109 874	8 532 861	
58 955	23 874	-8 414	15 460	104 956	0	179 372	25
967 929	5 962 851	-183 655	5 779 196	1 855 234	109 874	8 712 233	

3. Tase - Balansräkning - Balance Sheet
Vastattavaa- Passiva - Liabilities

Yhtiön nimi Bolagets namn Name of company	Pakolliset varaukset Avsättningar Obligatory provisions				Jälleenvakuutus- tallettevelat Återförsäkrings- depåskulder Deposits received from reinsurers	Velat - Skulder - Creditors	
	Eläkevaraukset Avsättningar för pensioner Pension provisions	Verovaraukset Skatte- avsättningar Tax provisions	Muut pakolliset varaukset Övriga avsättningar Other obligatory provisions	Yhteensä Sammanlagt Total 27+28+29		Ensilvakuutus- toiminnasta	Jälleenvakuutus- toiminnasta
						Av direktför- säkrings- verksamhet Arising out of direct insurance operations	Av återförsäk- ringsverksamhet Arising out of reinsurance operations
1000 €	27	28	29	30	31	32	33
1 Alandia	0	0	0	0	101	78	3 215
2 Alma	0	0	0	0	18	0	2 681
3 A-Vakuutus	0	0	0	0	0	948	0
4 Bothnia International	0	0	0	0	0	0	5 263
5 Eurooppalainen	0	0	0	0	18	242	39
6 Fennia	0	0	0	0	0	0	1 009
7 Garantia	0	0	0	0	0	121	118
8 If Vahinkovakuutus	0	0	9 563	9 563	0	0	3 737
9 IngoNord	0	0	0	0	246	760	902
10 Jälleen-Patria	0	0	0	0	14	0	4 603
11 Lähivakuutus	0	0	0	0	0	809	6 235
12 Osuuspankkien	0	0	0	0	0	0	0
13 Palonvara	0	0	0	0	0	1	278
14 Pankavara	0	0	0	0	0	0	548
15 Pohjantähti	0	0	0	0	409	972	303
16 Redarnas	0	0	0	0	12	133	1 776
17 Spruce Vakuutus	0	0	0	0	0	465	0
18 ST International	0	0	0	0	0	0	1 128
19 Turva	0	0	0	0	0	1 032	1 351
20 Vahinko-Pohjola	0	0	691	691	0	5 691	24 657
21 Vahinko-Tapiola	0	0	0	0	40	1 457	2 284
22 Vahinko-Veritas	0	0	0	0	0	643	231
23 Valion	0	0	0	0	0	0	4
24 Ålands	0	0	0	0	0	4	209
Yhteensä - Sammanlagt	0	0	10 255	10 255	858	13 358	60 571
<i>Total</i>							
25 Vakuutusyhdistykset Försäkringsföreningar Mutual insurance associations	0	0	0	0	0	2 274	952
Yhteensä - Sammanlagt	0	0	10 255	10 255	858	15 632	61 523
<i>Total</i>							

Joukkovelka- kirjalainat	Vaihtovelka- kirjalainat	Lainat rahoitus- laitoksilta	Eläkelainat	Muut velat	Yhteensä velat	Siirtovelat	Yhteensä vastattavaa	
Masskulde- brevslån	Lån mot konvertibla skuldebrev	Lån från finansiella institut	Pensionslån	Övriga skulder	Skulder sammanlagt	Resultat- regleringar	Passiva sammanlagt	
<i>Debt securities</i>	<i>Convertible bonds</i>	<i>Amounts owed to credit institutions</i>	<i>Pension loans</i>	<i>Other creditors</i>	<i>Total creditors</i>	<i>Accruals and deferred income</i>	<i>Total liabilities</i>	
34	35	36	37	38	32+...+38 39	40	13+16+17+26+ +30+31+39+40 37	
0	0	0	0	108	3 401	1 734	45 374	1
0	0	0	0	128	2 809	21	10 325	2
0	0	0	0	9 426	10 374	2 710	271 177	3
0	0	0	0	3	5 267	664	42 345	4
0	0	0	0	6 817	7 098	150	32 537	5
0	0	0	0	13 917	14 926	19 300	1 092 760	6
0	0	0	0	79	318	1 268	90 955	7
0	0	0	0	27 715	31 453	49 386	2 851 488	8
0	0	0	0	202	1 919	493	14 499	9
0	0	0	0	15	4 618	1 160	38 006	10
0	0	0	0	7 609	14 653	5 498	451 701	11
0	0	0	0	188	188	205	330 855	12
0	0	0	0	8	288	174	3 550	13
0	0	0	0	0	548	61	31 241	14
0	0	0	2 967	3 772	8 014	2 678	112 338	15
0	0	0	103	118	2 131	2 538	71 989	16
0	0	0	0	51	516	0	13 590	17
0	0	0	0	4	1 132	757	21 058	18
0	0	0	0	2 059	4 442	1 701	115 947	19
0	0	0	0	142 057	172 406	38 196	2 324 685	20
0	0	0	0	27 482	31 223	31 383	2 288 641	21
0	0	0	0	2 904	3 778	1 881	139 829	22
0	0	0	0	97	101	83	17 097	23
0	0	0	0	265	478	1 352	99 555	24
0	0	0	3 070	245 028	322 082	163 394	10 511 543	
0	0	179	4	5 998	9 406	10 792	304 485	25
0	0	179	3 074	251 026	331 488	174 186	10 816 028	

4. Toimintapääoma - Verksamhetskapital - Solvency margin

Yhtiön nimi Bolagets namn Name of company	Oma pääoma ehdotetun voitonjaon vähentämisen jälkeen Eget kapital efter avdrag för föreslagen vinstutdelning Capital and reserves after deduction of proposed profit distribution	Peruspääoma, voittovarot, arvonkorotusrahoista ja keskushallinnon tili Grundkapital, vinstmedel, uppskringsfond och centralförvaltningens konto Share capital or equivalent funds, profit margins, Revaluation reserve, Account for central administration	Tilinpäätös- siirtojen kertymä Ackumulerade boksluts- positioner Accumulated appropriations	Omaisuuksien käypien arvojen ja taseen kirjanpitoarvojen välinen arvostusero Värderingsdifferens mellan tillgångarnas gångse värden och bokföringsvärden enligt balansräkningen Difference between current value and book value of assets	Pääomalainat Kapitallån Subordinated loans	Taksoitettavissa oleva lisämaksu Tilläggsavgifter som kan uttaxeras Additional premiums subject to assessment.
1000 €	2	3	4	5	6	7
1 Alandia	8 465	0	469	9 697	0	0
2 Alma	4 014	0	0	370	0	0
3 A-Vakuutus	43 451	0	386	15 601	0	0
4 Bothnia International	7 516	0	0	127	0	0
5 Eurooppalainen	6 465	0	29	152	0	0
6 Fennia	146 420	0	2 460	72 367	0	0
7 Garantia	40 237	0	0	5 382	0	0
8 If Vahinkovakuutus	207 108	0	1 411	-17 215	42 714	0
9 IngoNord	6 090	0	0	1 312	0	0
10 Jälleen-Patria	8 417	0	0	1	0	0
11 Lähivakuutus	66 032	0	232	54 673	0	12 141
12 Osuuspankkien	67 172	0	0	10 446	0	1 600
13 Palonvara	2 342	0	0	164	0	0
14 Pankavara	6 733	0	0	6 277	0	0
15 Pohjantähti	18 179	0	140	2 869	0	6 048
16 Redarnas	25 830	0	564	28 145	0	0
17 Spruce Vakuutus	7 733	0	0	599	0	0
18 ST International	7 575	0	0	4	0	0
19 Turva	15 289	0	0	8 162	0	0
20 Vahinko-Pohjola	79 501	0	5 436	137 795	40 000	0
21 Vahinko-Tapiola	506 224	0	5 615	336 457	0	0
22 Vahinko-Veritas	17 073	0	1 951	34 617	0	0
23 Valion	2 865	0	11	1 297	0	0
24 Ålands	37 876	0	57	20 204	0	0
Yhteensä - Sammanlagt	1 338 607	0	18 761	729 503	82 714	19 789
<i>Total</i>						
25 Vakuutusyhdistykset Försäkringsföreningar Mutual insurance associations	104 637	0	278	18 588	0	25 678
Yhteensä - Sammanlagt	1 443 244	0	19 039	748 092	82 714	45 467
<i>Total</i>						

Osuus yhtiön/yhdistyksen/ edustuston arvioidusta tulevasta ylijäämästä Andel av företagens/ föreningens/ representationens uppsäktade framtida överskott <i>Share of estimated future surplus from company's/corporation's representative office.</i> 8	Vakuutusten hankintamenot siltä osin kuin niitä ei ole vähennetty vakuutusmaksu- vastuusta tai niitä ei ole aktivoitu taseen vastaaviin Utgifter för anskaffning av försäkringar till den del de inte dragits av från premieansvaret eller inte har aktiverats i balansräkningens aktiva <i>Acquisition costs for insurance insofar as they have not been deducted from the provision for unearned premiums or capitalised in the balance sheet assets.</i> 9	Aktivoituid vakuutusten hankintamenot ja aineettomat hyödykkeet (-) Aktiverade utgifter för anskaffning av försäkringar och immateriella tillgångar(-) <i>Capitalised insurance policy acquisition costs and intangible assets (-).</i> 10	Taseen ulkopuoliset sitoumukset Förbindelser utanför balansräkningen <i>Off-balance sheet items.</i> 11	Muut erät Övriga poster <i>Other items</i> 12	Yhteensä Sammanlagt <i>Total</i> 13	
0	0	-1	0	0	18 628	1
0	0	0	0	0	4 383	2
0	0	-6 819	0	-1 558	51 063	3
0	0	0	0	0	7 644	4
0	0	0	0	0	6 646	5
0	0	-17 221	0	0	204 026	6
0	0	-70	0	0	45 550	7
0	0	-11 890	0	2 733	224 862	8
0	0	0	0	0	7 401	9
0	0	0	0	0	8 418	10
0	0	-784	0	0	132 294	11
0	0	-533	0	-1 248	77 437	12
0	0	-59	0	0	2 447	13
0	0	0	0	0	13 010	14
0	0	-3 177	0	0	24 059	15
0	0	-74	0	0	54 465	16
0	0	0	0	0	8 332	17
0	0	0	0	0	7 579	18
0	0	-1 644	0	0	21 806	19
0	0	-28 379	0	-7 464	226 889	20
0	0	-27 573	0	-11 010	809 713	21
0	0	-173	0	0	53 469	22
0	0	-7	0	0	4 165	23
0	0	-17	0	0	58 120	24
0	0	-98 422	0	-18 546	2 072 406	
0	0	-4 989	0	-89	144 104	25
0	0	-103 410	0	-18 635	2 216 510	

5. Sijoitustoiminnan nettotuottojen erittely - Specifikation av nettointäkterna av placeringsverksamheten -

Yhtiön nimi Bolagets namn Name of company	Sijoitustoiminnan tuotot- Intäkter av placeringsverksamheten - Investment income					
	Tuotot sijoituksista saman konsernin yrityksiin Intäkter av placeringar inom samma koncern Income from investments in group companies				Tuotot sijoituksista omistusyhteisyrityksiin Intäkter av placeringar i ägarintresseföretag Income from participating interests	
	Osinkotuotot	Korkotuotot	Muut tuotot	Yhteensä	Osuus osakkuus- yritysten voitoista (tappioista)	Osinkotuotot
	Dividendintäkter <i>Dividend income</i>	Ränteuotot <i>Interest income</i>	Övriga intäkter <i>Other income</i>	Sammanlagt <i>Total</i>	Andel av vinst (förlust) i intresseföretag <i>Share of profit (loss) in participating interests</i>	Dividendintäkter <i>Dividend income</i>
1000 €	2	3	4	5 2+3+4	6	7
1 Alandia	0	2	0	2	0	0
2 Alma	0	0	0	0	0	0
3 A-Vakuutus	0	0	0	0	0	0
4 Bothnia International	0	0	0	0	0	0
5 Eurooppalainen	0	59	0	59	0	0
6 Fennia	157	0	0	157	0	0
7 Garantia	0	0	0	0	0	0
8 If Vahinkovakuutus	0	2 856	0	2 856	0	146
9 IngoNord	0	0	0	0	0	0
10 Jälleen-Patria	0	0	0	0	0	0
11 Lähivakuutus	0	355	0	355	0	0
12 Osuuspankkien	0	0	235	235	0	0
13 Palonvara	0	0	0	0	0	0
14 Pankavara	0	0	57	57	0	0
15 Pohjantähti	0	0	0	0	0	0
16 Redarnas	0	0	0	0	0	0
17 Spruce Vakuutus	0	71	0	71	0	0
18 ST International	0	0	0	0	0	0
19 Turva	0	0	1 890	1 890	0	0
20 Vahinko-Pohjola	13 000	0	0	13 000	0	0
21 Vahinko-Tapiola	0	1 753	540	2 292	0	1 030
22 Vahinko-Veritas	0	0	0	0	0	0
23 Valion	0	0	0	0	0	0
24 Ålands	0	32	0	32	0	0
Yhteensä - Sammanlagt	13 157	5 127	2 722	21 005	0	1 177
<i>Total</i>						
25 Vakuutusyhdistykset Försäkringsföreningar <i>Mutual insurance associations</i>	6	11	118	135	0	22
Yhteensä - Sammanlagt	13 162	5 138	2 840	21 140	0	1 198
<i>Total</i>						

Specification of net investment income

			Tuotot kiinteistösijoituksista Intäkter av fastighetsplaceringar <i>Income from investments in land and buildings</i>				
Korkotuotot	Muut tuotot	Yhteensä	Osinkotuotot	Korkotuotot	Muut tuotot	Yhteensä	
Ränteutäkt	Övriga intäkter	Sammanlagt	Dividendintäkter	Ränteutäkt	Övriga intäkter	Sammanlagt	
<i>Interest income</i>	<i>Other income</i>	<i>Total</i>	<i>Dividend income</i>	<i>Interest income</i>	<i>Other income</i>	<i>Total</i>	
8	9	10	11	12	13	14	
		6+7+8+9				11+12+13	
0	0	0	0	0	464	464	1
0	0	0	0	0	0	0	2
0	0	0	0	0	572	572	3
0	0	0	0	0	0	0	4
0	0	0	0	0	0	0	5
0	0	0	0	298	9 392	9 691	6
0	0	0	0	0	78	78	7
0	0	146	296	110	2 321	2 727	8
204	74	278	0	0	286	286	9
0	0	0	0	0	0	0	10
0	0	0	0	0	4 675	4 675	11
0	0	0	0	0	909	909	12
0	0	0	0	0	36	36	13
192	104	296	0	0	240	240	14
0	0	0	0	276	1 728	2 004	15
0	0	0	0	0	641	641	16
0	0	0	0	2	23	25	17
0	0	0	0	0	0	0	18
0	0	0	0	0	0	0	19
0	0	0	0	0	7 463	7 463	20
1	0	1 031	0	2 767	32 115	34 882	21
0	0	0	0	7	2 342	2 349	22
0	0	0	0	0	172	172	23
0	0	0	0	0	1 150	1 150	24
397	178	1 752	296	3 459	64 607	68 363	
54	207	282	12	107	3 797	3 917	25
451	386	2 035	308	3 566	68 405	72 279	

5. Sijoitustoiminnan nettotuottojen erittely - Specifikation av nettointäkterna av placeringsverksamheten -

Yhtiön nimi Bolagets namn Name of company	Sijoitustoiminnan tuotot(jatk.) - Intäkter av placeringsverksamheten(forts.) -Investment income(cont.)					
	Tuotot muista sijoituksista Intäkter av övriga placeringar Income from other investments				Yhteensä tuotot sijoituksista	Arvonlennusten palautukset
	Osinkotuotot	Korkotuotot	Muut tuotot	Yhteensä	Sammanlagda placeringsintäkter	Återförda nedskrivningar
	Dividendintäkter	Ränteutäkter	Övriga intäkter	Sammanlagt		
Dividend income	Interest income	Other income	Total	Total investment income	Value re-adjustments	
1000 €	15	16	17	18 15+16+17	19 5+10+14+18	20
1 Alandia	351	624	843	1 818	2 284	264
2 Alma	0	217	121	338	338	0
3 A-Vakuutus	313	7 636	991	8 940	9 512	293
4 Bothnia International	0	1 865	4 242	6 107	6 107	0
5 Eurooppalainen	0	1 266	0	1 266	1 325	0
6 Fennia	11 179	18 639	4 176	33 994	43 842	190
7 Garantia	542	4 403	37	4 982	5 060	55
8 If Vahinkovakuutus	9 771	79 902	17 141	106 814	112 544	465
9 IngoNord	0	0	0	0	564	0
10 Jälleen-Patria	0	1 473	4 364	5 837	5 837	0
11 Lähivakuutus	3 627	7 232	165	11 024	16 054	995
12 Osuuspankkien	1 087	6 679	465	8 231	9 374	15
13 Palonvara	11	50	0	60	96	2
14 Pankavara	50	90	115	255	849	239
15 Pohjantähti	89	857	1 138	2 084	4 087	159
16 Redarnas	1 261	1 122	346	2 729	3 370	301
17 Spruce Vakuutus	0	582	0	582	677	0
18 ST International	0	796	1 883	2 679	2 679	0
19 Turva	265	2 081	26	2 372	4 262	475
20 Vahinko-Pohjola	26 124	66 031	27 024	119 179	139 642	5 665
21 Vahinko-Tapiola	22 338	50 894	16 235	89 467	127 673	9 628
22 Vahinko-Veritas	1 378	2 078	18	3 474	5 823	395
23 Valion	245	132	0	377	549	5
24 Ålands	1 438	1 519	29	2 986	4 169	368
Yhteensä - Sammanlagt	80 069	256 167	79 360	415 596	506 716	19 513
<i>Total</i>						
25 Vakuutusyhdistykset Försäkringsföreningar Mutual insurance associations	1 444	4 116	626	6 187	10 520	704
Yhteensä - Sammanlagt	81 513	260 283	79 986	421 782	517 236	20 217
<i>Total</i>						

Specification of net investment income

		Sijoitustoiminnan kulut - Kostnader för placeringsverksamheten - <i>Investment charges</i>				
Myyntivoitot	Yhteensä sijoitus- toiminnan tuotot	Kulut kiinteistö- sijoituksista	Kulut muista sijoituksista	Korkokulut ja muut vieraan pääoman kulut	Yhteensä	
Försäljningsvinster	Placeringsverksam- hetens intäkter sammanlagt	Kostnader för fastig- hetsplaceringar	Kostnader för övriga placeringar	Räntekostnader och övriga kostnader för främmande kapital	Sammanlagt	
<i>Realized gains on investments</i>	<i>Total investment income</i>	<i>Expenses arising from investments in land and buildings</i>	<i>Expenses arising from other investments</i>	<i>Interest paid and other expenses on liabilities</i>	<i>Total</i>	
21	19+20+21 22	23	24	25	23+24+25 26	
2 386	4 934	216	592	4	812	1
0	338	0	328	0	329	2
5 133	14 937	512	1 814	382	2 708	3
10	6 117	0	4 733	0	4 733	4
134	1 460	0	204	29	233	5
23 460	67 492	4 785	3 278	266	8 329	6
2 736	7 852	28	174	15	217	7
2 900	115 909	3 965	21 206	7 464	32 635	8
26	590	109	275	0	383	9
14	5 850	0	4 409	0	4 409	10
11 605	28 653	2 775	328	84	3 187	11
7 112	16 501	637	584	1	1 221	12
177	276	36	14	1	51	13
3 333	4 421	80	33	0	113	14
2 326	6 573	1 222	236	205	1 662	15
5 950	9 621	541	254	10	805	16
0	677	21	12	0	34	17
8	2 688	0	1 967	0	1 967	18
1 955	6 691	1 289	77	96	1 462	19
112 580	257 887	5 245	23 476	7 248	35 969	20
85 904	223 204	26 653	13 144	1 287	41 084	21
6 697	12 914	790	185	27	1 003	22
644	1 198	114	50	0	164	23
6 699	11 235	885	439	1	1 325	24
281 789	808 018	49 901	77 810	17 122	144 833	
7 637	18 861	3 102	821	169	4 092	25
289 426	826 880	53 003	78 631	17 291	148 925	

5. Sijoitustoiminnan nettotuottojen erittely - Specifikation av nettointäkterna av placeringsverksamheten -

Yhtiön nimi Bolagets namn Name of company	Sijoitustoiminnan kulut - Kostnader för placeringsverksamheten - Investment charges				
	Arvonlennukset ja poistot - Nedskrivningar och avskrivningar Value adjustments and depreciation			Myyntitappiot Försäljningsförluster Realized losses on investments	Yhteensä sijoitus- toiminnan kulut Placeringsverksam- hetens utgifter sammanlagt Total expenses on investments
	Arvonlennukset Nedskrivningar Value adjustments on investments	Rakennusten suunnitelmapoistot Byggnadsavskriv- ningar enligt plan Planned depreciation on buildings	Yhteensä Sammanlagt Total		
	27	28	27+28 29	30	26+29+30 31
1000 €					
1 Alandia	274	111	385	70	1 267
2 Alma	0	0	0	0	329
3 A-Vakuutus	2 483	308	2 791	1 238	6 736
4 Bothnia International	0	0	0	0	4 733
5 Eurooppalainen	268	0	268	97	598
6 Fennia	1 719	2 284	4 003	6 505	18 837
7 Garantia	993	0	993	91	1 301
8 If Vahinkovakuutus	778	922	1 700	9 744	44 079
9 IngoNord	0	0	0	0	383
10 Jälleen-Patria	0	0	0	0	4 409
11 Lähivakuutus	2 436	244	2 680	1 509	7 376
12 Osuuspankkien	621	18	639	1 426	3 286
13 Palonvara	1	7	8	46	104
14 Pankavara	0	50	50	0	163
15 Pohjantähti	212	18	230	48	1 940
16 Redarnas	427	249	676	55	1 535
17 Spruce Vakuutus	0	0	0	0	34
18 ST International	0	0	0	0	1 967
19 Turva	526	9	535	325	2 321
20 Vahinko-Pohjola	21 026	567	21 593	15 378	72 939
21 Vahinko-Tapiola	15 956	1 663	17 619	10 681	69 385
22 Vahinko-Veritas	285	565	849	0	1 852
23 Valion	56	0	56	5	225
24 Ålands	553	132	685	101	2 111
Yhteensä - Sammanlagt	48 612	7 148	55 759	47 319	247 911
<i>Total</i>					
25 Vakuutusyhdistykset Försäkringsföreningar Mutual insurance associations	467	288	755	695	5 542
Yhteensä - Sammanlagt	49 079	7 436	56 515	48 013	253 454
<i>Total</i>					

Specification of net investment income

Sijoitustoiminnan nettotuotto ennen arvonkorotuksia ja niiden oikaisua	Sijoitusten arvonkorotus ja sen oikaisu			Sijoitustoiminnan nettotuotto tuloslaskelmassa	
	Uppskrivning av placeringar och korrigering av uppskrivningen				
Nettointäkter av placeringens verksamheten före uppskrivningar och korrigeringar av dessa	<i>Revaluations on investments and revaluation adjustments</i>			Nettointäkter av placeringens verksamheten enligt resultaträkningen	
	Sijoitusten arvonkorotus	Sijoitusten arvonkorotuksen oikaisu	Yhteensä		
<i>Net investment income before revaluations and revaluation adjustments</i>	Uppskrivningar av placeringar	Korrigering av uppskrivningar av placeringar	Sammanlagt	<i>Net investment income in the profit and loss account</i>	
22-31	<i>Revaluations</i>	<i>Investment revaluation adjustments</i>	<i>Total</i>		
32	33	34	33+34 35	32+35 36	
3 667	0	0	0	3 667	1
9	0	0	0	9	2
8 201	0	0	0	8 201	3
1 384	0	0	0	1 384	4
861	0	0	0	861	5
48 655	0	0	0	48 655	6
6 551	0	0	0	6 551	7
71 829	0	0	0	71 829	8
207	0	0	0	207	9
1 441	0	0	0	1 441	10
21 277	0	-431	-431	20 847	11
13 215	0	0	0	13 215	12
171	0	0	0	171	13
4 257	0	0	0	4 257	14
4 632	0	0	0	4 632	15
8 085	0	0	0	8 085	16
644	0	0	0	644	17
720	0	0	0	720	18
4 370	0	0	0	4 370	19
184 948	0	0	0	184 948	20
153 819	0	0	0	153 819	21
11 063	0	0	0	11 063	22
973	0	0	0	973	23
9 124	0	0	0	9 124	24
560 107	0	-431	-431	559 676	
13 319	40	-46	-6	13 313	25
573 426	40	-476	-436	572 990	

6. Liikekulujen erittely - Specifikation av driftskostnader

Yhtiön nimi Bolagets namn Name of company	Tuloslaskelman liikekulujen erittely - Specifikation av driftskostnader i resultaträkningen				Vakuutusten aktivoitujen hankintamenojen muutos Förändring i aktive- rade anskaffnings- utgifter Change in deferred acquisition costs
	Vakuutusten hankintamenot Utgifter för anskaffning av försäkringar Insurance policy acquisition costs	Ensivakuutuksen palkkiot	Tulevan jälleenvakuu- tuksen palkkiot ja voitto-osuudet	Muut vakuutusten hankintamenot	
1000 €	2	3	4	5	6
				Sammanlagt	
				Total	
				2+3+4	
1 Alandia	1 172	57	633	1 862	548
2 Alma	0	-6	0	-6	0
3 A-Vakuutus	330	0	5 410	5 740	0
4 Bothnia International	0	0	5	5	0
5 Eurooppalainen	67	0	3 797	3 865	0
6 Fennia	5 474	21	29 320	34 816	0
7 Garantia	0	0	1 311	1 311	0
8 If Vahinkovakuutus	8 036	1 511	71 452	80 999	0
9 IngoNord	1 286	43	194	1 523	0
10 Jälleen-Patria	0	1	0	1	0
11 Lähivakuutus	2 143	4	4 258	6 404	0
12 Osuuspankkien	0	0	576	576	0
13 Palonvara	0	0	0	0	0
14 Pankavara	0	214	8	222	0
15 Pohjantähti	1 136	5	5 570	6 711	0
16 Redarnas	587	244	0	831	0
17 Spruce Vakuutus	0	0	66	66	0
18 ST International	0	1	0	1	0
19 Turva	2 312	4	4 992	7 308	0
20 Vahinko-Pohjola	9 250	2 493	29 052	40 795	0
21 Vahinko-Tapiola	15 478	10 133	42 073	67 684	0
22 Vahinko-Veritas	1 272	0	243	1 516	4 308
23 Valion	0	-17	52	35	0
24 Ålands	41	151	717	909	0
Yhteensä - Sammanlagt	48 586	14 857	199 731	263 174	4 856
<i>Total</i>					
25 Vakuutusyhdistykset Försäkringsföreningar Mutual insurance associations	1 049	891	15 635	17 576	0
Yhteensä - Sammanlagt	49 635	15 749	215 367	280 750	4 856
<i>Total</i>					

Specification of operating expenses

<i>Specification of operating expenses on the profit and loss account</i>				Korvaustoiminnon hoitokulut	Sijoitustoiminnan hoitokulut	Muut liikekulut	Yhteensä kokonaisliikekulut	
Vakuutusten hoitokulut	Hallintokulut	Menevän jälleenva- kuutuksen palkkiot voitto-osuudet	Yhteensä tuloslaskelman liikekulut					
Kostnader för skötsel av försäkringar	Förvaltnings- kostnader	Provison för avgiven återförsäkring och vinstandelar	Driftskostnader enligt resultaräk- ningen sammanlagt <i>Total operation</i>	Kostnader för handläggning av ersättningar	Placeringsverk- samhetens driftskostnader	Övriga driftskostnader	Sammanlagda driftskostnader	
<i>Insurance policy management expenses</i>	<i>Administrative expenses</i>	<i>Commissions for reinsurance ceded and profit shares</i>	<i>Total operation expenses on the pro- fit and loss account</i>	<i>Claims management expenses</i>	<i>Investment ope- rating expenses</i>	<i>Other operating expenses</i>	<i>Total operating expenses</i>	
7	8	9	5+...+9 10	11	12	13	10+11+12+13 14	
0	867	-1 926	1 351	694	65	0	2 110	1
55	72	0	121	79	0	3	203	2
5 443	3 684	0	14 867	5 091	877	9 606	30 441	3
0	542	0	548	0	0	0	548	4
3 035	1 156	0	8 055	3 076	200	0	11 331	5
15 865	13 895	-68	64 507	18 272	2 061	304	85 145	6
573	772	0	2 656	81	136	0	2 872	7
46 727	25 999	-2 204	151 521	60 913	6 387	12 211	231 032	8
243	404	-482	1 688	0	0	0	1 688	9
0	850	0	851	966	163	0	1 980	10
11 655	3 161	0	21 221	7 805	764	350	30 139	11
2 615	498	0	3 689	204	242	0	4 135	12
49	78	0	126	43	7	0	176	13
0	168	0	390	0	0	0	390	14
7 228	3 634	-923	16 650	4 749	308	0	21 707	15
232	804	-1 134	732	373	131	0	1 236	16
53	102	0	222	2	13	0	237	17
0	612	0	614	696	106	0	1 416	18
3 395	3 671	-7 540	6 835	3 288	322	0	10 444	19
52 073	36 142	-2 590	126 420	40 588	3 350	16 734	187 092	20
44 475	23 510	-3 902	131 767	33 704	3 097	3 091	171 658	21
4 512	2 456	-15	12 777	0	12 777	225	25 780	22
174	309	-93	425	224	91	0	741	23
446	1 510	-734	2 130	0	2 130	197	4 458	24
198 847	124 896	-21 612	570 162	180 845	33 228	42 721	826 956	
14 179	5 726	0	37 481	12 841	737	0	51 060	25
213 026	130 622	-21 612	607 644	193 686	33 965	42 721	878 016	

7. Vakuutusluokka 1a – Försäkringsklass 1a – *Insurance class 1a*Lakisääteinen tapaturma – Lagstadgad olycksfallsförsäkring – *Statutory workers' compensation*

	Vakuutus- maksutulo ⁵⁾	Vakuutusmaksu- tuotot ⁵⁾	Korvauskulut ⁵⁾	Liikekulut ⁶⁾	Jälleenvakuuttajien osuus
Bolagets namn	Premie- inkomst ⁵⁾	Premieintäkter ⁵⁾	Ersättnings- kostnader ⁵⁾	Driftskostnader ⁶⁾	Återförsäkrares andel
Name of company	<i>Premiums written ⁵⁾</i>	<i>Premiums earned ⁵⁾</i>	<i>Claims incurred ⁵⁾</i>	<i>Operating expenses ⁶⁾</i>	<i>Reinsurers' share</i>
1000 €	2	3	4	5	6
3 A-Vakuutus	23 072	23 083	-21 859	-3 600	-59
6 Fennia	89 412	89 362	-73 379	-9 979	-290
8 If Vahinkovakuutus	194 527	194 517	-176 684	-17 930	-511
11 Lähivakuutus	21 601	21 302	-20 668	-2 275	-55
15 Pohjantähti	11 717	11 714	-6 381	-1 828	74
16 Redarnas	4 860	4 860	-2 183	-514	128
19 Turva	4 830	4 832	-5 114	-675	426
20 Vahinko-Pohjola	189 757	189 723	-202 789	-18 372	-502
21 Vahinko-Tapiola	109 669	109 603	-118 713	-14 991	-280
22 Vahinko-Veritas	12 066	12 071	-8 303	-1 548	-24
23 Valion	1 108	1 108	-1 724	-241	-58
24 Ålands	3 533	3 533	-1 730	-445	-214
Yhteensä - Sammanlagt	666 154	665 708	-639 527	-72 398	-1 363
Total					

⁵⁾ Ennen jälleenvakuuttajien osuutta - Före återförsäkrares andel - *Before reinsurers' share*

⁶⁾ Ennen jälleenvakuuttajien palkkioita ja voitto-osuuksia - Före återförsäkrares provisioner och vinstandelar - *Before reinsurance commissions and profit distribution*

Ilmoitettujen vahinkojen lukumäärä	Jälleenvakuuttajien osuus maksutulosta	Oma osuus vakuutusmaksuvastuusta	Oma osuus korvausvastuusta ilman tasoitusmäärää	Yhtiö alkoi myöntää vakuutuksia vuonna
Antal anmälda skador	Återförsäkrares andel av premieinkomsten	Egen andel av premieansvaret	Egen andel av ersättningsansvaret utan utjämningsbeloppet	Bolaget började bevilja försäkringar år
Number of claims made	Reinsurers' share of Premiums written	Provision for unearned premiums, net of reinsurance	Provisions for outstanding claims (without equalization provision), net of reinsurance	Year of commencement of business
7	8	9	10	11
2 693	-59	49	70 621	1 960 3
20 900	-290	284	288 186	1 928 6
56 574	-511	386	957 772	1 897 8
4 093	-55	2 505	56 987	1 981 11
2 275	-30	39	19 854	1 954 15
916	-13	0	13 458	1 953 16
2 192	-2 016	33	15 083	1 950 19
55 257	-502	1 209	848 417	1 897 20
25 657	-280	882	395 194	1 917 21
2 302	-29	10	29 904	1 926 22
399	-2	0	7 252	1 921 23
639	-10	1	10 419	1 926 24
173 897	-3 795	5 397	2 713 146	

7. Vakuutusluokka 1a – Försäkringsklass 1a – Insurance class 1a

Lakisääteinen tapaturma – Lagstadgad olycksfallsförsäkring – Statutory workers' compensation

Vakuutuskanta - Försäkringsbestånd - Insurance portfolio					
Yhtiön nimi	Työtapaturman varalta vakuutetut				Muun tapaturman
Bolagets namn	Försäkrade för olycksfall i arbetet				Försäkrade för annat
Name of company	Yleistariffien mukaiset		Erikoistariffien mukaiset		Insured against other
	Allmänna tariffer		Special tariffer		
	General tariffs		Special tariffs		
	Palkkasumma	Vakuutusmaksutulo	Palkkasumma	Vakuutusmaksutulo	Palkkasumma
	Lönesumma	Premieinkomst	Lönesumma	Premieinkomst	Lönesumma
	Total wages and salaries	Premiums written	Total wages and salaries	Premiums written	Total wages and salaries
1000 €	1000 000 €		1000 000 €		1000 000 €
	12	13	14	15	16
3 A-Vakuutus	520	16 192	185	4 478	275
6 Fennia	2 228	38 807	3 229	44 470	2 290
8 If Vahinkovakuutus	3 986	50 575	16 487	124 158	7 370
11 Lähivakuutus	520	14 634	71	1 923	310
15 Pohjantähti	356	7 434	446	3 464	55
16 Redarnas	23	341	188	3 342	210
19 Turva	162	2 559	566	1 979	70
20 Vahinko-Pohjola	3 690	53 008	15 370	123 902	4 180
21 Vahinko-Tapiola	2 350	48 057	5 230	44 125	1 972
22 Vahinko-Veritas	552	6 429	462	3 683	42
23 Valion	0	0	137	1 108	0
24 Ålands	96	1 358	212	1 898	116
Yhteensä - Sammanlagt	14 483	239 395	42 583	358 531	16 889
Total					

	Lopullisesti vahvistettujen jatkuvien korvausten pääomat	Työturvallisuustyön kulut	Maksetut korvaukset Utbetalda ersättningar <i>Claims paid</i>			
olycksfall	Kapital för slutligt fastställda fortlöpande ersättningar	Kostnader för arbetarskydd	Sairaanhoito	Kuntouttaminen	Päivärahat	
<i>accidents</i>	<i>Confirmed final continuous indemnities</i>	<i>Spent on occupational safety work</i>	Sjukvård	Rehabilitering	Dagpenningar	
Vakuutusmaksutulo			<i>Medical expenses</i>	<i>Rehabilitation</i>	<i>Daily allowances</i>	
Premieinkomst						
<i>Premiums written</i>						
17	18	19	20	21	22	
2 401	33 960	0	2 072	565	3 879	3
6 134	139 601	200	7 911	940	14 999	6
19 794	514 212	404	21 059	6 228	37 439	8
5 078	18 568	0	2 218	898	3 455	11
820	8 048	14	675	283	1 446	15
1 177	0	0	219	9	961	16
292	9 817	0	702	36	1 227	19
12 847	499 348	0	20 263	6 795	36 950	20
17 486	190 801	320	13 238	5 227	21 517	21
931	14 688	37	1 442	60	1 751	22
0	4 823	2	164	6	275	23
294	3 664	0	330	10	470	24
67 254	1 437 529	977	70 292	21 057	124 370	

7. Vakuutusluokka 1a – Försäkringsklass 1a – Insurance class 1a
Lakisääteinen tapaturma – Lagstadgad olycksfallsförsäkring – Statutory workers' compensation

Yhtiön nimi Bolagets namn Name of company	Maksetut korvaukset (jatkuu) Utbetalda ersättningar (forts.) Claims paid (cont.)			
	Haittarahat Menersättningar Handicap indemnities 1000 €	Väliaikaiset työ- kyvyttömyyseläkkeet Temporära invalid- pensioner Temporary disability pensions	Lopullisesti vahvistetut eläkkeet Slutligt fastställda pensioner Confirmed final pensions	Hautausapu ja kerta- kaikkinen suoritus kuolemantapauksessa Begravningsbidrag och ersättning i ett för allt vid dödsfall Burial grants and death benefits
1000 €	23	24	25	26
3 A-Vakuutus	215	778	2 133	27
6 Fennia	860	5 397	8 752	75
8 If Vahinkovakuutus	2 690	8 787	39 085	268
11 Lähivakuutus	247	866	1 085	16
15 Pohjantähti	72	287	425	0
16 Redarnas	33	141	370	0
19 Turva	20	190	875	0
20 Vahinko-Pohjola	1 938	9 078	33 156	193
21 Vahinko-Tapiola	1 547	3 836	14 635	47
22 Vahinko-Veritas	91	543	1 029	4
23 Valion	6	56	381	1
24 Ålands	19	98	367	4
Yhteensä - Sammanlagt	7 738	30 057	102 293	634
Total				

Kertakaikkiset työkyvyttömyys- korvaukset	Indeksikorotukset	Muut	Korvaustoiminnon hoitokulut	Yhteensä	
Engångsersättningar för invaliditet	Indexförhöjningar	Övriga	Kostnader för handläggning av ersättningar	Sammanlagt	
<i>Lump-sum compensation for disability</i>	<i>Index increases</i>	<i>Other</i>	Claims management expenses	<i>Total</i>	
27	28	29	30	20+ ... +30	31
0	1 054	917	777	12 417	3
45	10 629	665	4 446	54 719	6
201	37 291	573	7 759	161 379	8
0	2 277	217	1 218	12 496	11
1	318	171	388	4 066	15
0	376	47	79	2 235	16
0	1 009	142	307	4 508	19
137	29 275	3 468	6 219	147 472	20
32	9 991	591	4 874	75 534	21
0	796	0	560	6 277	22
2	488	64	189	1 631	23
0	261	44	169	1 773	24
418	93 765	6 898	26 985	484 507	

8. Vakuutusluokka 1b – Försäkringsklass 1b – *Insurance class 1b*Muu tapaturma – Övriga olycksfall – *Non-statutory accident*

Yhtiön nimi	Vakuutusmaksutulo ⁵⁾	Vakuutusmaksutuotot ⁵⁾	Korvauskulut ⁵⁾	Liikekulut ⁶⁾	Jälleenvakuuttajien osuus
Bolagets namn	Premieinkomst ⁵⁾	Premieintäkter ⁵⁾	Ersättningskostnader ⁵⁾	Driftkostnader ⁶⁾	Återförsäkrares andel
Name of company	Premiums written ⁵⁾	Premiums earned ⁵⁾	Claims incurred ⁵⁾	Operating expenses ⁶⁾	Reinsurers' share
1000 €	2	3	4	5	6
1 Alandia	1 408	1 277	-775	-173	-75
3 A-Vakuutus	-14	1	-45	0	0
5 Eurooppalainen	3 164	2 988	-2 578	-707	1 871
6 Fennia	7 148	6 937	-5 597	-2 960	-83
8 If Vahinkovakuutus	20 753	21 807	-12 808	-1 532	-308
11 Lähivakuutus	8 771	8 556	-4 771	-1 938	-119
12 Osuuspankkien	70	70	-3	-32	0
13 Palonvara	241	247	-181	-25	-14
15 Pohjantähti	2 334	2 343	-1 434	-692	-18
19 Turva	1 628	1 634	-1 131	-654	-150
20 Vahinko-Pohjola	29 765	27 761	-26 572	-8 415	-139
21 Vahinko-Tapiola	21 685	20 202	-15 130	-6 205	86
22 Vahinko-Veritas	2 349	2 298	-1 209	-472	-19
23 Valion	3	3	1	-1	0
Yhteensä - Sammanlagt	99 305	96 122	-72 233	-23 805	1 033
<i>Total</i>					

⁵⁾ Ennen jälleenvakuuttajien osuutta - Före återförsäkrares andel - *Before reinsurers' share*

⁶⁾ Ennen jälleenvakuuttajien palkkioita ja voitto-osuuksia - Före återförsäkrares provisioner och vinstandelar - *Before reinsurance commissions and profit distribution*

Ilmoitettujen vahinkojen lukumäärä	Jälleenvakuuttajien osuus maksutulosta	Oma osuus vakuutusmaksuvastuusta	Oma osuus korvausvastuusta ilman tasoitusmäärää	
Antal anmälda skador	Återförsäkrares andel av premieinkomsten	Egen andel av premieansvaret	Egen andel av ersättningsansvaret utan utjämningsbeloppet	
<i>Number of claims made</i>	<i>Reinsurers' share of Premiums written</i>	<i>Provision for unearned premiums, net of reinsurance</i>	<i>Provisions for outstanding claims (without equalization provision), net of reinsurance</i>	
7	8	9	10	
4 175	-141	681	1 600	1
14	0	0	0	3
7 021	0	1 520	-652	5
4 350	-71	3 228	5 573	6
23 448	-328	6 042	11 081	8
6 014	-119	3 513	3 290	11
0	0	0	17	12
581	-93	0	0	13
3 813	-18	961	1 457	15
3 160	-676	557	1 728	19
36 677	-139	12 194	33 571	20
16 787	-70	9 654	17 318	21
1 506	-19	969	1 179	22
0	0	0	0	23
107 546	-1 674	39 319	76 161	

9. Vakuutusluokka 2 - Försäkringsklass 2 - *Insurance class 2*Sairaus - Sjukdom - *Health*

Yhtiön nimi Bolagets namn Name of company	Vakuutus- maksutulo ⁵⁾ Premie- inkomst ⁵⁾ Premiums written ⁵⁾	Vakuutusmaksu- tuotot ⁵⁾ Premieintäkter ⁵⁾ Premiums earned ⁵⁾	Korvauskulut ⁵⁾ Ersättnings- kostnader ⁵⁾ Claims incurred ⁵⁾	Liikekulut ⁶⁾ Drifstkostnader ⁶⁾ Operating expenses ⁶⁾	Jälleenvakuuttajien osuus Återförsäkrares andel Reinsurers' share
1000 €	2	3	4	5	6
3 A-Vakuutus	-1	1	-52	0	0
5 Eurooppalainen	18 355	18 035	-14 532	-4 855	-51
6 Fennia	9 276	9 085	-9 159	-3 840	0
8 If Vahinkovakuutus	40 758	39 432	-36 010	-9 826	0
9 IngoNord	243	237	-190	-79	50
11 Lähivakuutus	4 889	4 674	-3 517	-1 058	0
15 Pohjantähti	6 088	5 864	-6 095	-1 034	-47
19 Turva	3 598	3 608	-4 035	-1 444	252
20 Vahinko-Pohjola	15 704	15 164	-6 567	-2 895	-43
21 Vahinko-Tapiola	21 994	20 167	-17 418	-5 774	0
22 Vahinko-Veritas	1 012	992	-782	-306	-8
Yhteensä - Sammanlagt	121 916	117 258	-98 356	-31 112	153
<i>Total</i>					

⁵⁾ Ennen jälleenvakuuttajien osuutta - Före återförsäkrares andel - *Before reinsurers' share*

⁶⁾ Ennen jälleenvakuuttajien palkkioita ja voitto-osuuksia - Före återförsäkrares provisioner och vinstandelar - *Before reinsurance commissions*

Ilmoitettujen vahinkojen lukumäärä	Jälleenvakuuttajien osuus maksutulosta	Oma osuus vakuutusmaksuvastuusta	Oma osuus korvausvastuusta ilman tasoitusmäärää
Antal anmälda skador	Återförsäkrares andel av premieinkomsten	Egen andel av premieansvaret	Egen andel av ersättningsansvaret utan utjämningsbeloppet
Number of claims made	Reinsurers' share of Premiums written	Provision for unearned premiums, net of reinsurance	Provisions for outstanding claims (without equalization provision), net of reinsurance
7	8	9	10

194	0	0	0	3
25 803	-228	4 486	6 518	5
24 050	0	4 186	16 048	6
66 279	-2	13 268	35 602	8
93	-102	57	109	9
9 911	0	1 958	1 508	11
5 622	-47	2 695	3 228	15
9 166	-1 492	1 231	3 258	19
27 048	-70	7 578	26 745	20
32 573	0	9 156	11 479	21
1 271	-8	372	275	22
202 010	-1 950	44 986	104 770	

10. Vakuutusluokka 3 – Försäkringsklass 3 – Insurance class 3
Maa-ajoneuvot – Landfordon – Land vehicles

Yhtiön nimi	Vakuutusmaksutulo ⁵⁾	Vakuutusmaksutuotot ⁵⁾	Korvauskulut ⁵⁾	Liikekulut ⁶⁾	Jälleenvakuuttajien osuus
Bolagets namn	Premieinkomst ⁵⁾	Premieintäkter ⁵⁾	Ersättningskostnader ⁵⁾	Driftkostnader ⁶⁾	Återförsäkrares andel
Name of company	Premiums written ⁵⁾	Premiums earned ⁵⁾	Claims incurred ⁵⁾	Operating expenses ⁶⁾	Reinsurers' share
1000 €	2	3	4	5	6
3 A-Vakuutus	31 748	30 706	-24 977	-5 169	-30
6 Fennia	52 632	52 481	-42 164	-9 362	-89
8 If Vahinkovakuutus	141 182	141 355	-95 554	-31 309	-2
9 IngoNord	124	112	-61	-55	8
11 Lähivakuutus	960	934	-734	-210	-42
15 Pohjantähti	12 977	12 659	-8 583	-3 875	-60
19 Turva	12 176	11 806	-8 164	-3 259	58
20 Vahinko-Pohjola	89 747	87 733	-66 225	-21 542	-115
21 Vahinko-Tapiola	105 846	103 483	-76 020	-19 462	-271
22 Vahinko-Veritas	15 603	16 975	-15 347	-2 810	-129
24 Ålands	2 586	2 630	-2 386	-392	-94
Yhteensä - Sammanlagt	465 582	460 874	-340 215	-97 444	-766
<i>Total</i>					
25 Vakuutusyhdistykset	47 776	46 290	-31 835	-11 060	-2 857
Försäkringsföreningar					
<i>Mutual insurance associations</i>					
Yhteensä - Sammanlagt	513 357	507 164	-372 049	-108 504	-3 623
<i>Total</i>					

⁵⁾ Ennen jälleenvakuuttajien osuutta - Före återförsäkrares andel - Before reinsurers' share

⁶⁾ Ennen jälleenvakuuttajien palkkioita ja voitto-osuuksia - Före återförsäkrares provisioner och vinstandelar - Before reinsurance commissions

Ilmoitettujen vahinkojen lukumäärä	Jälleenvakuuttajien osuus maksutulosta	Oma osuus vakuutusmaksuvastuusta	Oma osuus korvausvastuusta ilman tasoitusmäärää	Yhtiö alkoi myöntää vakuutuksia vuonna
Antal anmälda skador	Återförsäkrares andel av premieinkomsten	Egen andel av premieansvaret	Egen andel av ersättningsansvaret utan utjämningsbeloppet	Bolaget började bevilja försäkringar år
<i>Number of claims made</i>	<i>Reinsurers' share of Premiums written</i>	<i>Provision for unearned premiums, net of reinsurance</i>	<i>Provisions for outstanding claims (without equalization provision), net of reinsurance</i>	<i>Year of commencement of business</i>
7	8	9	10	11
11 950	-30	8 554	6 181	1 938 3
28 200	-89	20 998	7 958	1 938 6
73 404	0	58 178	12 781	1 921 8
25	2	50	86	2 001 9
480	-42	385	152	1 961 11
6 493	-60	4 967	2 064	1 956 15
8 948	-4 766	4 872	1 063	1 963 19
40 944	-115	37 733	9 796	1 922 20
67 981	-271	42 258	13 014	1 921 21
13 292	-129	5 494	3 122	1 927 22
2 577	-138	1 186	660	1 927 24
254 294	-5 638	184 673	56 876	
20 551	-7 294	20 016	3 521	25
274 845	-12 932	204 689	60 398	

10. Vakuutusluokka 3 – Försäkringsklass 3 – Insurance class 3

Maa-ajoneuvot – Landfordon – Land vehicles

Yhtiön nimi Bolagetets namn Name of company	Vakuutuskanta - Försäkringsbestånd - Insurance portfolio				
	Henkilöautot - Personbilar Passenger cars		Pakettiautot - Paketbilar Vans		Kuorma-autot - Lorries
	Vakuutusvuosia	joista vaunu- vahinkovakuutuksia	Vakuutusvuosia	joista vaunu- vahinkovakuutuksia	Vakuutusvuosia
	Försäkringsår	varav vagnskade- försäkringar	Försäkringsår	varav vagnskade- försäkringar	Försäkringsår
Policy years	Number of compre- hensive policies	Policy years	Number of compre- hensive policies	Policy years	
1000 €	12	13	14	15	16

3	A-Vakuutus	38 566	38 566	6 459	6 459	27 587
6	Fennia	170 080	127 370	20 490	13 590	10 530
8	If Vahinkovakuutus	486 041	330 456	25 597	12 554	1 551
9	IngoNord	220	0	13	0	13
11	Lähivakuutus	2 522	2 001	228	166	288
15	Pohjantähti	47 464	34 359	6 143	4 039	1 988
19	Turva	65 731	42 121	5 014	2 633	755
20	Vahinko-Pohjola	324 233	234 026	30 794	20 411	7 623
21	Vahinko-Tapiola	424 105	309 945	47 605	32 175	11 600
22	Vahinko-Veritas	49 403	43 442	5 184	4 167	2 414
24	Ålands	11 867	7 975	2 296	1 267	366
	Yhteensä - Sammanlagt	1 620 232	1 170 261	149 823	97 461	64 715
	<i>Total</i>					

Lastbilar	Linja-autot - Bussar		Moottoripyörät - Motorcyklar		Mopot - Mopeder			
	<i>Buses</i>		<i>Motorcycles</i>		<i>Mopeds</i>			
joista vaunu- vahinkovakuutuksia	Vakuutusvuosia	joista vaunu- vahinkovakuutuksia	Vakuutusvuosia	joista vaunu- vahinkovakuutuksia	Vakuutusvuosia	joista vaunu- vahinkovakuutuksia		
varav vagnskade- försäkringar	Försäkringsår	varav vagnskade- försäkringar	Försäkringsår	varav vagnskade- försäkringar	Försäkringsår	varav vagnskade- försäkringar		
<i>Number of compre- hensive policies</i>	<i>Policy years</i>	<i>Number of compre- hensive policies</i>	<i>Policy years</i>	<i>Number of compre- hensive policies</i>	<i>Policy years</i>	<i>Number of compre- hensive policies</i>		
17	18	19	20	21	22	23		
27 587	3 604	3 604	1 668	1 668	1 218	1 218	3	
9 490	1 950	1 740	2 820	930	4 670	1 730	6	
958	91	39	15 990	5 057	16 397	5 195	8	
0	3	0	2	0	0	0	9	
240	11	9	84	27	95	41	11	
1 607	127	100	3 001	1 559	1 781	582	15	
581	76	55	4 710	2 846	2 326	735	19	
6 277	507	431	21 213	13 124	9 306	3 563	20	
9 154	665	493	17 476	8 636	14 338	4 741	21	
2 141	153	130	2 060	1 451	2 778	1 126	22	
293	31	31	526	243	763	315	24	
58 328	7 218	6 632	69 550	35 541	53 672	19 246		

10. Vakuutusluokka 3 – Försäkringsklass 3 – Insurance class 3

Maa-ajoneuvot – Landfordon – Land vehicles

Yhtiön nimi Bolagets namn Name of company	Vakuutuskanta - Försäkringsbestånd - Insurance portfolio				
	Moottorikelkat - Snöskotrar Snowmobiles		Traktorit ja moottorityökoneet - Traktorer och redskap - Tractors and motor-driven work machines		Perävaunut - Trailers
	Vakuutusvuosia	joista vaunu- vahinkovakuutuksia	Vakuutusvuosia	joista vaunu- vahinkovakuutuksia	Vakuutusvuosia
	Försäkringsår	varav vagnskade- försäkringar	Försäkringsår	varav vagnskade- försäkringar	Försäkringsår
Policy years	Number of compre- hensive policies	Policy years	Number of compre- hensive policies	Policy years	
Vakuutusvuosia	24	25	26	27	28

3	A-Vakuutus	1 424	1 424	6 391	6 391	11 409
6	Fennia	3 640	910	6 825	389	13 240
8	If Vahinkovakuutus	10 246	875	13 423	1	37 256
9	IngoNord	163	0	0	0	7
11	Lähivakuutus	40	5	60	8	249
15	Pohjantähti	2 025	552	4 382	471	4 730
19	Turva	1 653	455	1 593	49	5 213
20	Vahinko-Pohjola	10 192	2 370	12 411	1 145	27 260
21	Vahinko-Tapiola	12 299	3 665	23 215	736	38 403
22	Vahinko-Veritas	902	143	7 194	786	3 812
24	Ålands	0	0	1 893	39	426
	Yhteensä - Sammanlagt	42 584	10 399	77 387	10 015	142 005
	<i>Total</i>					

Släpvagnar	Muut ajoneuvot - Övriga fordon		Yhteensä - Sammanlagt		Ryhmävakuutukset - Gruppförsäkringar		
	<i>Other vehicles</i>		<i>Total</i>		<i>Group insurances</i>		
joista vaunu- vahinkovakuutuksia	Vakuutusvuosia	joista vaunu- vahinkovakuutuksia	Vakuutusvuosia	joista vaunu- vahinkovakuutuksia	Vakuutusvuosia	joista vaunu- vahinkovakuutuksia	
varav vagnskade- försäkringar	Försäkringsår	varav vagnskade- försäkringar	Försäkringsår	varav vagnskade- försäkringar	Försäkringsår	varav vagnskade- försäkringar	
<i>Number of compre- hensive policies</i>	<i>Policy years</i>	<i>Number of compre- hensive policies</i>	<i>Policy years</i>	<i>Number of compre- hensive policies</i>	<i>Policy years</i>	<i>Number of compre- hensive policies</i>	
29	30	31	32	33	34	35	
11 409	496	496	98 822	98 822	0	0	3
2 619	4 570	3 300	238 815	162 068	403	250	6
9 791	6 645	4 555	613 243	369 820	40 939	32 293	8
0	0	0	421	0	0	0	9
96	7	6	3 584	2 599	18	11	11
1 454	1 837	913	73 478	45 636	158	142	15
1 169	1 913	813	88 984	51 457	18	18	19
7 352	6 205	4 492	449 744	293 191	650	435	20
10 066	13 881	5 949	605 508	385 560	435	420	21
1 826	847	563	74 749	55 776	26	23	22
206	429	193	18 597	10 562	30	27	24
45 988	36 830	21 280	2 265 945	1 475 491	42 677	33 619	

11. Vakuutusluokat 4 – 6 – Försäkringsklasser 4 – 6 – Insurance classes 4 – 6

Meri- ja lentoalukset sekä raiteilla liikkuva kalusto – Fartyg, luftfartyg, spårbundna fordon -

Yhtiön nimi	Vakuutusmaksutulo ⁵⁾	Vakuutusmaksutuotot ⁵⁾	Korvauskulut ⁵⁾	Liikekulut ⁶⁾	Jälleenvakuuttajien osuus
Bolagets namn	Premieinkomst ⁵⁾	Premieintäkter ⁵⁾	Ersättningskostnader ⁵⁾	Driftkostnader ⁶⁾	Återförsäkrares andel
Name of company	Premiums written ⁵⁾	Premiums earned ⁵⁾	Claims incurred ⁵⁾	Operating expenses ⁶⁾	Reinsurers' share
1000 €	2	3	4	5	6
1 Alandia	21 659	20 355	-11 791	-2 685	-3 748
3 A-Vakuutus	0	0	-7	0	0
6 Fennia	2 206	2 130	-1 406	-887	-97
8 If Vahinkovakuutus	6 570	6 684	-4 843	-1 051	-507
9 IngoNord	860	857	-192	-211	1
11 Lähivakuutus	40	40	-11	-10	-2
14 Pankavara	6	6	0	0	0
15 Pohjantähti	318	308	-212	-37	0
16 Redarnas	5 706	5 225	-6 405	-695	-800
19 Turva	373	362	-219	-81	-26
20 Vahinko-Pohjola	22 632	21 069	-13 522	-1 625	-3 258
21 Vahinko-Tapiola	2 914	2 759	-1 628	-463	-8
22 Vahinko-Veritas	1 033	991	-635	-304	-9
24 Ålands	18	10	-1	-1	-10
Yhteensä - Sammanlagt	64 336	60 796	-40 872	-8 049	-8 464
<i>Total</i>					
25 Vakuutusyhdistykset	2 114	2 040	-1 243	-504	-173
Försäkringsföreningar					
<i>Mutual insurance associations</i>					
Yhteensä Sammanlagt	66 450	62 836	-42 115	-8 553	-8 638
<i>Total</i>					

⁵⁾ Ennen jälleenvakuuttajien osuutta - Före återförsäkrares andel - Before reinsurers' share

⁶⁾ Ennen jälleenvakuuttajien palkkioita ja voitto-osuuksia - Före återförsäkrares provisioner och vinstandelar - Before reinsurance commissions and profit distribution

Marine, aviation and railway rolling stock

Ilmoitettujen vahinkojen lukumäärä	Jälleenvakuuttajien osuus maksutulosta	Oma osuus vakuutusmaksuvastuusta	Oma osuus korvausvastuusta ilman tasoitusmäärää		
Antal anmälda skador	Återförsäkrares andel av premieinkomsten	Egen andel av premieansvaret	Egen andel av ersättningsansvaret utan utjämningsbeloppet		
<i>Number of claims made</i>	<i>Reinsurers' share of Premiums written</i>	<i>Provision for unearned premiums, net of reinsurance</i>	<i>Provisions for outstanding claims (without equalization provision), net of reinsurance</i>		
7	8	9	10		
992	-12 062	5 008	8 342	1	
99	0	0	0	3	
560	-100	972	413	6	
1 719	-13	2 873	25 594	8	
58	-111	9	58	9	
15	-2	12	8	11	
0	0	0	0	14	
142	0	138	64	15	
30	-7 363	171	2 559	16	
170	-156	112	33	19	
1 082	-8 458	5 219	6 385	20	
547	-7	1 369	1 104	21	
222	-9	428	224	22	
0	-10	9	1	24	
5 636	-28 293	16 321	44 785		
611	-312	850	176	25	
6 247	-28 605	17 172	44 961		

12. Vakuutusluokka 7 – Försäkringsklass 7 – Insurance class 7

Kuljetettavat tavarat – Godstransport – Transport

Yhtiön nimi	Vakuutusmaksutulo ⁵⁾	Vakuutusmaksutuotot ⁵⁾	Korvauskulut ⁵⁾	Liikekulut ⁶⁾	Jälleenvakuuttajien osuus
Bolagets namn	Premieinkomst ⁵⁾	Premieintäkter ⁵⁾	Ersättningskostnader ⁵⁾	Driftskostnader ⁶⁾	Återförsäkrarens andel
Name of company	Premiums written ⁵⁾	Premiums earned ⁵⁾	Claims incurred ⁵⁾	Operating expenses ⁶⁾	Reinsurers' share
1000 €	2	3	4	5	6
1 Alandia	565	475	-312	-249	-67
3 A-Vakuutus	53	43	-41	-5	0
5 Eurooppalainen	10 313	10 120	-5 175	-2 493	-35
6 Fennia	5 192	5 108	-2 190	-1 469	-111
8 If Vahinkovakuutus	22 574	22 376	-15 352	-5 552	-2 100
9 IngoNord	448	410	-177	-121	-4
11 Lähivakuutus	185	201	-35	-40	-10
12 Osuuspankkien	31	31	-1	-30	0
15 Pohjantähti	56	55	-16	-45	59
19 Turva	44	50	-36	-11	-1
20 Vahinko-Pohjola	11 258	11 028	-7 360	-1 899	-1 210
21 Vahinko-Tapiola	4 613	4 535	-1 701	-1 421	-183
22 Vahinko-Veritas	570	536	-860	-304	14
24 Ålands	21	20	-18	-3	0
Yhteensä - Sammanlagt	55 923	54 990	-33 276	-13 642	-3 648
Total					
25 Vakuutusyhdistykset Försäkringsföreningar Mutual insurance associations	428	413	-181	-97	-42
Yhteensä - Sammanlagt	56 351	55 403	-33 457	-13 739	-3 690
Total					

⁵⁾ Ennen jälleenvakuuttajien osuutta - Före återförsäkrarens andel - Before reinsurers' share

⁶⁾ Ennen jälleenvakuuttajien palkkioita ja voitto-osuuksia - Före återförsäkrarens provisioner och vinstandelar - Before reinsurance commissions and profit distribution

Ilmoitettujen vahinkojen lukumäärä	Jälleenvakuuttajien osuus maksutulosta	Oma osuus vakuutusmaksuvastuusta	Oma osuus korvausvastuusta ilman tasoitusmäärää		
<i>Antal anmälda skador</i>	<i>Återförsäkrares andel av premieinkomsten</i>	<i>Egen andel av premiansvaret</i>	<i>Egen andel av ersättningsansvaret utan utjämningsbeloppet</i>		
<i>Number of claims made</i>	<i>Reinsurers' share of Premiums written</i>	<i>Provision for unearned premiums, net of reinsurance</i>	<i>Provisions for outstanding claims (without equalization provision), net of reinsurance</i>		
7	8	9	10		
46	-475	30	188	1	
5	0	16	17	3	
12 901	-53	2 518	1 020	5	
4 600	-116	1 733	899	6	
12 926	-2 936	1 568	9 680	8	
9	-118	106	170	9	
214	-10	28	25	11	
0	0	0	9	12	
4	0	19	26	15	
36	-21	13	4	19	
4 001	-1 913	1 529	2 605	20	
1 376	-183	638	767	21	
493	-4	192	497	22	
4	0	6	11	24	
36 615	-5 828	8 397	15 918		
93	-64	169	36	25	
36 708	-5 892	8 566	15 953		

13. Vakuutusluokat 8 – 9 – Försäkringsklasser 8 – 9 – Insurance classes 8 – 9

Palo – ja muu omaisuusvahinko – Brand och annan skada på egendom – Fire and other damage to property

Yhtiön nimi	Vakuutus- maksutulo ⁵⁾	Vakuutusmaksu- tuotot ⁵⁾	Korvauskulut ⁵⁾	Liikekulut ⁶⁾	Jälleenvakuuttajien osuus
Bolagets namn	Premie- inkomst ⁵⁾	Premieintäkter ⁵⁾	Ersättnings- kostnader ⁵⁾	Driftkostnader ⁶⁾	Återförsäkrares andel
Name of company	Premiums written ⁵⁾	Premiums earned ⁵⁾	Claims incurred ⁵⁾	Operating expenses ⁶⁾	Reinsurers' share
1000 €	2	3	4	5	6

1	Alandia	1	3	15	-12	-15
3	A-Vakuutus	2 271	2 021	-1 085	-305	-32
6	Fennia	57 505	55 969	-47 356	-17 288	-2 297
8	If Vahinkovakuutus	170 457	172 260	-132 965	-36 550	-6 106
9	IngoNord	4 402	4 646	-2 675	-1 346	-966
11	Lähivakuutus	899	929	-674	-149	-44
12	Osuuspankkien	119	119	-17	-48	0
13	Palonvara	0	0	-10	0	0
15	Pohjantähti	18 261	18 112	-12 192	-5 270	-1 168
17	Spruce Vakuutus	2 673	2 541	-3 149	-194	292
19	Turva	15 226	14 996	-7 722	-4 071	-1 406
20	Vahinko-Pohjola	142 270	136 601	-110 577	-27 889	-3 585
21	Vahinko-Tapiola	128 822	124 968	-90 402	-39 766	-1 898
22	Vahinko-Veritas	12 932	12 726	-15 505	-2 983	1 703
23	Valion	566	694	-205	-216	-366
24	Ålands	6 127	6 095	-4 478	-908	-49
	Yhteensä - Sammanlagt	562 532	552 682	-428 998	-136 996	-15 940
	<i>Total</i>					
25	Vakuutusyhdistykset	94 776	93 392	-60 104	-22 019	-4 246
	Försäkringsföreningar					
	<i>Mutual insurance associations</i>	657 308	646 074	-489 102	-159 015	-20 185
	Yhteensä - Sammanlagt					
	<i>Total</i>					

⁵⁾ Ennen jälleenvakuuttajien osuutta - Före återförsäkrares andel - Before reinsurers' share

⁶⁾ Ennen jälleenvakuuttajien palkkioita ja voitto-osuuksia - Före återförsäkrares provisioner och vinstandelar - Before reinsurance commissions and profit distribution

Ilmoitettujen vahinkojen lukumäärä	Jälleenvakuuttajien osuus maksutulosta	Oma osuus vakuutusmaksuvastuusta	Oma osuus korvausvastuusta ilman tasoitusmäärää
Antal anmälda skador	Återförsäkrares andel av premieinkomsten	Egen andel av premieansvaret	Egen andel av ersättningsansvaret utan utjämningsbeloppet
<i>Number of claims made</i>	<i>Reinsurers' share of Premiums written</i>	<i>Provision for unearned premiums, net of reinsurance</i>	<i>Provisions for outstanding claims (without equalization provision), net of reinsurance</i>
7	8	9	10

0	-1	0	1	1
119	-32	795	478	3
17 100	-2 336	22 844	22 288	6
80 753	-10 592	66 692	61 817	8
1 129	-2 865	615	781	9
623	-44	360	291	11
4	0	0	23	12
0	0	0	0	13
12 976	-3 946	6 086	2 936	15
1	-2 381	72	324	17
6 314	-6 406	6 832	2 404	19
42 850	-14 726	67 236	55 525	20
43 612	-10 549	54 694	42 860	21
4 005	-948	4 555	6 615	22
7	-373	0	66	23
2 787	-3 129	2 423	4 362	24
212 280	-58 328	233 203	200 771	
30 199	-14 705	33 124	8 912	25
242 479	-73 033	266 327	209 682	

14. Vakuutusluokka 10 - Försäkringsklass 10 - Insurance class 10
Moottoriajoneuvon vastuu - Motorfordonsansvar - Motor vehicle liability

Yhtiön nimi Bolagets namn Name of company	Vakuutus- maksutulo ⁵⁾ Premie- inkomst ⁵⁾ Premiums written ⁵⁾	Vakuutusmaksu- tuotot ⁵⁾ Premieintäkter ⁵⁾ Premiums earned ⁵⁾	Korvauskulut ⁵⁾ Ersättnings- kostnader ⁵⁾ Claims incurred ⁵⁾	Liikekulut ⁶⁾ Driftkostnader ⁶⁾ Operating expenses ⁶⁾	Jälleenvakuuttajien osuus Återförsäkrares andel Reinsurers' share
1000 €	2	3	4	5	6
3 A-Vakuutus	28 163	28 329	-12 512	-5 003	340
6 Fennia	72 522	68 707	-67 326	-12 656	-667
8 If Vahinkovakuutus	180 513	180 997	-155 208	-35 828	-232
9 IngoNord	127	140	53	0	0
11 Lähivakuutus	71 084	71 131	-64 016	-12 105	-812
15 Pohjantähti	18 583	18 087	-15 481	-3 295	994
19 Turva	20 048	19 428	-15 278	-3 571	-426
20 Vahinko-Pohjola	123 747	114 557	-81 620	-28 518	141
21 Vahinko-Tapiola	148 075	147 425	-142 841	-27 029	-21
22 Vahinko-Veritas	16 891	17 007	-12 938	-2 941	-453
24 Ålands	3 709	3 744	-1 830	-558	-838
Yhteensä - Sammanlagt Total	683 464	669 552	-568 997	-131 502	-1 975

⁵⁾ Ennen jälleenvakuuttajien osuutta - Före återförsäkrares andel - Before reinsurers' share

⁶⁾ Ennen jälleenvakuuttajien palkkioita ja voitto-osuuksia - Före återförsäkrares provisioner och vinstandelar - Before reinsurance commissions and profit distribution

Ilmoitettujen vahinkojen lukumäärä	Jälleenvakuuttajien osuus maksutulosta	Oma osuus vakuutusmaksuvastuusta	Oma osuus korvausvastuusta ilman tasoitusmäärää	Yhtiö alkoi myöntää vakuutuksia vuonna
Antal anmälda skador	Återförsäkrares andel av premieinkomsten	Egen andel av premieansvaret	Egen andel av ersättningsansvaret utan utjämningsbeloppet	Bolaget började bevilja försäkringar år
<i>Number of claims made</i>	<i>Reinsurers' share of Premiums written</i>	<i>Provision for unearned premiums, net of reinsurance</i>	<i>Provisions for outstanding claims (without equalization provision), net of reinsurance</i>	<i>Year of commencement of business</i>
7	8	9	10	11

5 567	-168	7 106	93 335	1 938	3
13 250	-710	32 719	216 785	1 938	6
28 944	-243	76 933	580 405	1 925	8
0	0	51	80	2 005	9
10 596	-824	26 148	186 921	1 961	11
3 151	-1 239	6 635	23 912	1 956	15
3 107	-8 619	7 794	31 437	1 963	19
16 772	-324	51 349	366 680	1 922	20
25 718	-314	63 762	448 409	1 925	21
3 880	-320	6 971	23 890	1 963	22
816	-372	2 036	13 621	1 927	24
111 801	-13 133	281 504	1 985 474	21 423	

14. Vakuutusluokka 10 - Försäkringsklass 10 - Insurance class 10

Moottoriajoneuvon vastuu - Motorfordonsansvar - Motor vehicle liability

Yhtiön nimi Bolagets namn Name of company	Vakuutuskanta - Försäkringsbestånd - Insurance portfolio				
	Henkilöautot Vakuutusvuosia Personbilar Försäkringsår Passenger cars Policy years	Pakettiautot Vakuutusvuosia Paketbilar Försäkringsår Passenger cars Policy years	Kuorma-autot Vakuutusvuosia Lastbilar Försäkringsår Passenger cars Policy years	Linja-autot Vakuutusvuosia Bussar Försäkringsår Passenger cars Policy years	Moottoripyörät Vakuutusvuosia Motorcyklar Försäkringsår Passenger cars Policy years
	12	13	14	15	16
3 A-Vakuutus	36 471	6 560	13 877	2 032	2 780
6 Fennia	186 070	27 770	12 860	2 640	4 280
8 If Vahinkovakuutus	569 606	32 906	2 220	105	10 963
9 IngoNord	0	0	0	0	0
11 Lähivakuutus	233 869	35 599	7 519	378	5 893
15 Pohjantähti	60 464	8 149	2 748	234	4 732
19 Turva	75 104	6 289	830	89	2 628
20 Vahinko-Pohjola	390 259	38 711	10 250	637	22 940
21 Vahinko-Tapiola	536 845	63 349	14 951	974	9 372
22 Vahinko-Veritas	55 633	6 304	2 686	164	1 929
24 Ålands	1 445	2 973	461	38	791
Yhteensä - Sammanlagt Total	2 145 766	228 610	68 402	7 291	66 307

Mopot Vakuutusvuosia	Moottorikelkat Vakuutusvuosia	Traktorit ja moottorityökoneet Vakuutusvuosia	Perävaunut Vakuutusvuosia	Muut ajoneuvot Vakuutusvuosia	Yhteensä Vakuutusvuosia	Ryhmävakuutukset Vakuutusvuosia
Mopedier Försäkringsår	Snöskotrar Försäkringsår	Traktorer och redskap Försäkringsår	Släpvagnar Försäkringsår	Övriga fordon Försäkringsår	Sammanlagt Försäkringsår	Gruppförsäkringar Försäkringsår
<i>Passenger cars Policy years</i>	<i>Passenger cars Policy years</i>	<i>Tractors and motor-driven work machines Policy years</i>	<i>Trailers Policy years</i>	<i>Other vehicles Policy years</i>	<i>Total Policy years</i>	<i>Group insurances Policy years</i>
17	18	19	20	21	12+...+21 22	23

3 481	2 783	8 006	22 738	634	99 362	0	3
11 380	6 500	22 660	59 820	9 330	343 310	381	6
37 299	22 220	53 410	165 965	11 688	908 307	52 273	8
0	0	0	0	0	0	0	9
23 467	16 172	86 360	91 304	1 166	501 727	1 070	11
4 362	3 727	11 943	19 018	2 332	117 709	123	15
4 959	3 328	4 986	24 965	1 787	124 965	23	19
23 513	19 859	45 513	120 428	9 969	682 079	465	20
33 862	26 092	118 101	157 555	22 145	985 171	457	21
6 873	1 913	10 699	14 441	1 359	102 001	24	22
1 315	123	3 211	5 163	496	29 028	20	24
150 511	102 717	364 889	681 397	60 906	3 893 659	54 836	

14. Vakuutusluokka 10 - Försäkringsklass 10 - Insurance class 10

Moottoriajoneuvon vastuu - Motorfordonsansvar - Motor vehicle liability

Yhtiön nimi Bolagets namn Name of company	Maksetut korvaukset - Utbetalda ersättningar - Claims paid				
	Henkilövahingot - Personskador - Bodily injuries				
	Sairaanhoito	Kuntouttaminen	Korvaukset tulojen ja elatusten vähentymisestä	Lopullisesti vahvistetut jatkuvat korvaukset	Kertasuorituksena maksetut korvaukset viasta tai pysyvästä haitasta
	Sjukvård	Rehabilitering	Ersättningar för minskning i inkomst och uppehälle	Slutligt fastställda fortlöpande ersättningar	Engångsersättningar för lyte eller bestående men
	Medical expenses	Rehabilitation	Claims paid for loss of income	Confirmed final continuous indemnities	Lump-sum indemnities for defect or permanent handicap
1000 €	24	25	26	27	28

3	A-Vakuutus	1 766	1 399	2 006	449	592
6	Fennia	4 153	2 714	4 606	6 644	0
8	If Vahinkovakuutus	10 333	5 928	9 348	17 362	2 259
9	IngoNord	0	0	0	0	0
11	Lähivakuutus	3 791	1 779	2 701	2 533	968
15	Pohjantähti	707	340	515	474	148
19	Turva	1 353	148	824	1 314	89
20	Vahinko-Pohjola	7 855	3 766	6 592	11 584	1 350
21	Vahinko-Tapiola	11 014	5 123	8 964	8 754	1 890
22	Vahinko-Veritas	862	239	744	386	116
24	Ålands	376	88	212	192	58
	Yhteensä - Sammanlagt	42 210	21 524	36 512	49 692	7 472
	<i>Total</i>					

Lopullisesti vahvistetut jatkuvat korvausten kertasuorituksina maksetut pääomat	Hautauskulut	Korvaukset kivusta ja särystä	Muut henkilövahingon korvaukset	Indeksikorotukset	Yhteensä	
I ett för allt utbetalt kapital för slutligt fastställda fortlöpande ersättningar	Begravningskotsnader	Ersättning för sveda och värk	Övriga ersättningar för personskador	Indexförhöjningar	Sammanlagt	
<i>Confirmed final continuous indemnities paid as lump-sums</i>	<i>Funeral expenses</i>	<i>Claims paid for pain and suffering</i>	<i>Other claims for bodily injuries</i>	<i>Index increases</i>	<i>Total</i>	
29	30	31	32	33	24+...+33 34	
0	52	393	143	3 304	10 105	3
0	87	1 213	1 746	6 611	27 774	6
0	280	2 107	893	17 801	66 311	8
0	0	0	0	0	0	9
308	92	1 062	283	7 176	20 693	11
0	3	131	185	1 786	4 290	15
0	35	256	35	1 916	5 969	19
0	174	1 400	249	9 374	42 345	20
0	212	2 611	52	15 586	54 205	21
0	21	140	86	1 791	4 385	22
-344	6	56	0	258	902	24
-37	962	9 369	3 671	65 603	236 979	

14. Vakuutusluokka 10 - Försäkringsklass 10 - Insurance class 10

Moottoriajoneuvon vastuu - Motorfordonsansvar - Motor vehicle liability

Yhtiön nimi Bolagets namn Name of company	Maksetut korvaukset - Utbetalda ersättningar - Claims paid				Oikeudenkäynti- ja järjestelykulut Rättegångs- och regleringskostnader Legal expenses and claims settlement expenses
	Omaisuu vahingot - Egendomsskador - Property damage			Yhteensä	
	Korvaukset moot- toriajoneuvoista	Seisonta-ajan korvaukset	Muut omaisuus- vahingon korvaukset	Sammanlagt	
	Ersättningar för motorfordon	Ersättningar för stilleståndstid	Övriga ersättningar för egendomsskador	Total	
	Claims paid for motor vehicles	Compensation for loss of use	Other claims paid for damage to property	35+36+37	
1000 €	35	36	37	38	39

3	A-Vakuutus	8 201	781	2 275	11 258	120
6	Fennia	19 102	1 130	429	20 661	2 537
8	If Vahinkovakuutus	36 890	4 580	4 245	45 714	585
9	IngoNord	0	0	0	0	0
11	Lähivakuutus	13 115	1 657	732	15 505	551
15	Pohjantähti	4 637	245	38	4 919	16
19	Turva	3 947	507	195	4 649	237
20	Vahinko-Pohjola	26 805	3 530	1 775	32 110	519
21	Vahinko-Tapiola	32 542	4 231	2 645	39 417	530
22	Vahinko-Veritas	5 244	820	115	6 179	185
24	Ålands	1 018	99	72	1 189	7
	Yhteensä - Sammanlagt <i>Total</i>	151 500	17 581	12 521	181 601	5 287

Liikennevakuutuskeskuk- sen jakamat korvaukset	Korvaustoiminnon hoitokulut	Yhteensä
Ersättningar fördelade av Trafikförsäkringscentralen	Kostnader för handläggning av ersättningar	Sammanlagt
<i>Indemnities distributed by the Finnish Motor Insurers' Centre</i>	<i>Claims management expenses</i>	<i>Total</i>
40	41	34+38+39+40+41 42

219	1 738	23 439	3
502	3 035	54 509	6
1 389	12 617	126 616	8
0	0	0	9
464	4 793	42 005	11
144	328	9 696	15
94	748	11 697	19
944	6 836	82 754	20
1 246	7 290	102 688	21
126	1 064	11 940	22
109	178	2 384	24
5 235	38 625	467 727	

15. Vakuutusluokat 11 – 13 – Försäkringsklasser 11 – 13 – Insurance classes 11 – 13

Vastuu – Ansvar – General liability

Yhtiön nimi Bolagets namn Name of company	Vakuutusmaksutulo ⁵⁾ Premieinkomst ⁵⁾ Premiums written ⁵⁾	Vakuutusmaksutuotot ⁵⁾ Premieintäkter ⁵⁾ Premiums earned ⁵⁾	Korvauskulut ⁵⁾ Ersättningskostnader ⁵⁾ Claims incurred ⁵⁾	Liikekulut ⁶⁾ Driftskostnader ⁶⁾ Operating expenses ⁶⁾	Jälleenvakuuttajien osuus Återförsäkrarens andel Reinsurers' share
1000 €	2	3	4	5	6
1 Alandia	1 216	1 212	-116	-85	-574
3 A-Vakuutus	2 885	3 015	-2 826	-717	325
6 Fennia	19 209	17 932	-15 224	-3 211	-744
8 If Vahinkovakuutus	51 027	50 221	-34 714	-5 506	-2 912
9 IngoNord	792	532	-282	-175	-90
11 Lähivakuutus	1 410	1 420	-857	-203	-51
12 Osuuspankkien	1 024	1 024	-1 056	-169	0
13 Palonvara	0	0	-1	0	0
15 Pohjantähti	2 523	2 444	-1 853	-681	-42
19 Turva	1 443	1 400	-507	-312	-252
20 Vahinko-Pohjola	47 609	46 693	-23 976	-7 056	-7 441
21 Vahinko-Tapiola	22 339	21 961	-14 441	-4 822	-3 898
22 Vahinko-Veritas	2 176	2 068	-1 922	-533	-70
23 Valion	251	251	-59	-55	-175
24 Ålands	1 182	1 204	-688	-179	-282
Yhteensä - Sammanlagt	155 088	151 375	-98 524	-23 704	-16 207
<i>Total</i>					
25 Vakuutusyhdistykset Försäkringsföreningar Mutual insurance associations	5 262	5 078	-2 669	-1 213	-464
Yhteensä - Sammanlagt	160 350	156 453	-101 193	-24 917	-16 671
<i>Total</i>					

⁵⁾ Ennen jälleenvakuuttajien osuutta - Före återförsäkrarens andel - Before reinsurers' share

⁶⁾ Ennen jälleenvakuuttajien palkkioita ja voitto-osuuksia - Före återförsäkrarens provisioner och vinstandelar - Before reinsurance commissions and profit distribution

Ilmoitettujen vahinkojen lukumäärä	Jälleenvakuuttajien osuus maksutulosta	Oma osuus vakuutusmaksuvastuusta	Oma osuus korvausvastuusta ilman tasoitusmäärää
Antal anmälda skador	Återförsäkrares andel av premieinkomsten	Egen andel av premieansvaret	Egen andel av ersättningsansvaret utan utjämningsbeloppet
<i>Number of claims made</i>	<i>Reinsurers' share of Premiums written</i>	<i>Provision for unearned premiums, net of reinsurance</i>	<i>Provisions for outstanding claims (without equalization provision), net of reinsurance</i>
7	8	9	10

28	-719	106	534	1
1 930	-12	940	4 884	3
2 600	-844	7 819	38 650	6
6 234	-11 372	5 923	135 040	8
8	-89	281	297	9
121	-68	318	2 230	11
89	0	0	2 159	12
0	0	0	0	13
2 283	-86	649	3 211	15
386	-643	507	3 152	19
4 556	-8 447	7 068	76 999	20
1 853	-4 976	4 213	44 639	21
400	-85	623	3 826	22
2	-181	0	40	23
109	-282	148	2 321	24
20 599	-27 804	28 595	317 984	
1 529	-790	1 990	817	25
22 128	-28 594	30 585	318 800	

16. Vakuutusluokat 14 – 15 – Försäkringsklasser 14 – 15 – Insurance classes 14 – 15

Luotto ja takaus – Kredit och borgen – Credit and suretyship

Yhtiön nimi	Vakuutusmaksutulo ⁵⁾	Vakuutusmaksutuotot ⁵⁾	Korvauskulut ⁵⁾	Liikekulut ⁶⁾	Jälleenvakuuttajien osuus
Bolagets namn	Premieinkomst ⁵⁾	Premieintäkter ⁵⁾	Ersättningskostnader ⁵⁾	Driftskostnader ⁶⁾	Återförsäkrares andel
Name of company	Premiums written ⁵⁾	Premiums earned ⁵⁾	Claims incurred ⁵⁾	Operating expenses ⁶⁾	Reinsurers' share
1000 €	2	3	4	5	6

1 Alandia	1	2	1	0	-1
3 A-Vakuutus	0	0	8	0	0
6 Fennia	526	509	-41	-386	0
7 Garantia	6 648	6 029	258	-2 656	-774
8 If Vahinkovakuutus	2 511	1 566	1 764	-65	-332
12 Osuuspankkien	8 440	8 440	-121	-3 410	0
14 Pankavara	51	54	-402	-93	-659
15 Pohjantähti	10	8	-11	-37	5
19 Turva	0	1	0	0	0
20 Vahinko-Pohjola	4 429	1 331	143	-1 159	1 487
21 Vahinko-Tapiola	3 401	1 812	1 608	-222	-1 258
23 Valion	13	13	1	-3	0
Yhteensä - Sammanlagt	26 032	19 764	3 208	-8 031	-1 532
<i>Total</i>					

⁵⁾ Ennen jälleenvakuuttajien osuutta - Före återförsäkrares andel - Before reinsurers' share

⁶⁾ Ennen jälleenvakuuttajien palkkioita ja voitto-osuuksia - Före återförsäkrares provisioner och vinstandelar - Before reinsurance commissions and profit distribution

Ilmoitettujen vahinkojen lukumäärä	Jälleenvakuuttajien osuus maksutulosta	Oma osuus vakuutusmaksuvastuusta	Oma osuus korvausvastuusta ilman tasoitusmäärää
Antal anmälda skador	Återförsäkrares andel av premieinkomsten	Egen andel av premieansvaret	Egen andel av ersättningsansvaret utan utjämningsbeloppet
<i>Number of claims made</i>	<i>Reinsurers' share of Premiums written</i>	<i>Provision for unearned premiums, net of reinsurance</i>	<i>Provisions for outstanding claims (without equalization provision), net of reinsurance</i>
7	8	9	10

0	0	0	0	1
1	0	0	0	3
50	0	130	286	6
0	-666	2 906	459	7
11	-12	8 753	1 925	8
201	0	0	11 810	12
0	-646	244	498	14
0	0	6	1	15
0	0	0	0	19
62	1 980	16 109	1 485	20
2	-1 369	5 266	246	21
0	0	0	1	23
327	-713	33 413	16 711	

17. Vakuutusluokka 16 – Försäkringsklass 16 – Insurance class 16

Muut varallisuusvahingot – Övriga förmögenhetsskador – Other damage to property

Yhtiön nimi Bolagets namn Name of company	Vakuutus- maksutulo ⁵⁾ Premie- inkomst ⁵⁾ Premiums written ⁵⁾	Vakuutusmaksu- tuotot ⁵⁾ Premieintäkter ⁵⁾ Premiums earned ⁵⁾	Korvauskulut ⁵⁾ Ersättnings- kostnader ⁵⁾ Claims incurred ⁵⁾	Liikekulut ⁶⁾ Driftkostnader ⁶⁾ Operating expenses ⁶⁾	Jälleenvakuuttajien osuus Återförsäkrares andel Reinsurers' share
1000 €	2	3	4	5	6

3 A-Vakuutus	19	19	-4	-3	0
6 Fennia	4 865	4 759	-2 489	-969	-324
8 If Vahinkovakuutus	20 408	21 010	-17 238	-3 271	-1 817
9 IngoNord	429	262	-42	-95	-8
11 Lähivakuutus	52	55	-8	-7	-3
15 Pohjantähti	404	385	-140	-292	-32
17 Spruce Vakuutus	991	928	-872	-28	-458
19 Turva	68	67	-14	-15	-13
20 Vahinko-Pohjola	17 491	15 966	-21 331	-2 125	3 712
21 Vahinko-Tapiola	6 634	6 492	-23 858	-2 021	12 806
22 Vahinko-Veritas	385	374	-440	-81	0
Yhteensä - Sammanlagt Total	51 746	50 318	-66 436	-8 907	13 863
25 Vakuutusyhdistykset Försäkringsföreningar Mutual insurance associations	1 943	1 910	-260	-446	-260
Yhteensä - Sammanlagt Total	53 690	52 228	-66 696	-9 352	13 603

⁵⁾ Ennen jälleenvakuuttajien osuutta - Före återförsäkrares andel - Before reinsurers' share

⁶⁾ Ennen jälleenvakuuttajien palkkioita ja voitto-osuuksia - Före återförsäkrares provisioner och vinstandelar - Before reinsurance commissions and profit distribution

Ilmoitettujen vahinkojen lukumäärä	Jälleenvakuuttajien osuus maksutulosta	Oma osuus vakuutusmaksuvastuusta	Oma osuus korvausvastuusta ilman tasoitusmäärää
Antal anmälda skador	Återförsäkrares andel av premieinkomsten	Egen andel av premieansvaret	Egen andel av ersättningsansvaret utan utjämningsbeloppet
<i>Number of claims made</i>	<i>Reinsurers' share of Premiums written</i>	<i>Provision for unearned premiums, net of reinsurance</i>	<i>Provisions for outstanding claims (without equalization provision), net of reinsurance</i>
7	8	9	10

294	0	7	4	3
700	-329	1 260	570	6
236	-3 686	2 021	8 668	8
5	0	172	46	9
1	-3	21	1	11
114	-130	76	65	15
1	-893	24	505	17
6	-27	27	9	19
262	-6 384	2 453	7 981	20
628	-561	1 321	7 903	21
13	0	132	14	22
2 260	-12 013	7 512	25 765	
252	-294	713	87	25
2 512	-12 307	8 226	25 852	

18. Vakuutusluokka 17 – Försäkringsklass 17 – Insurance class 17

Oikeusturva – Rättsskydd – Legal expenses

Yhtiön nimi	Vakuutusmaksutulo ⁵⁾	Vakuutusmaksutuotot ⁵⁾	Korvauskulut ⁵⁾	Liikekulut ⁶⁾	Jälleenvakuuttajien osuus
Bolagets namn	Premieinkomst ⁵⁾	Premieintäkter ⁵⁾	Ersättningskostnader ⁵⁾	Driftskostnader ⁶⁾	Återförsäkrares andel
Name of company	Premiums written ⁵⁾	Premiums earned ⁵⁾	Claims incurred ⁵⁾	Operating expenses ⁶⁾	Reinsurers' share
1000 €	2	3	4	5	6

3	A-Vakuutus	481	448	-263	-65	0
6	Fennia	5 237	5 148	-4 751	-1 428	0
8	If Vahinkovakuutus	14 031	14 096	-9 231	-1 660	0
11	Lähivakuutus	129	129	-149	-23	-6
13	Palonvara	0	0	-23	0	18
15	Pohjantähti	1 283	1 224	-1 285	-448	-12
19	Turva	1 175	1 133	-791	-253	-18
20	Vahinko-Pohjola	10 182	9 603	-7 296	-2 111	0
21	Vahinko-Tapiola	7 832	7 639	-6 887	-2 411	0
22	Vahinko-Veritas	571	542	-714	-169	0
24	Ålands	437	438	-383	-65	88
	Yhteensä - Sammanlagt	41 360	40 401	-31 775	-8 631	70
	<i>Total</i>					
25	Vakuutusyhdistykset	5 354	5 172	-3 453	-1 246	-475
	Försäkringsföreningar					
	<i>Mutual insurance associations</i>					
	Yhteensä - Sammanlagt	46 714	45 573	-35 228	-9 877	-404
	<i>Total</i>					

⁵⁾ Ennen jälleenvakuuttajien osuutta - Före återförsäkrares andel - Before reinsurers' share

⁶⁾ Ennen jälleenvakuuttajien palkkioita ja voitto-osuuksia - Före återförsäkrares provisioner och vinstandelar - Before reinsurance commissions and profit distribution

Ilmoitettujen vahinkojen lukumäärä	Jälleenvakuuttajien osuus maksutulosta	Oma osuus vakuutusmaksuvastuusta	Oma osuus korvausvastuusta ilman tasoitusmäärää		
Antal anmälda skador	Återförsäkrares andel av premieinkomsten	Egen andel av premieansvaret	Egen andel av ersättningsansvaret utan utjämningsbeloppet		
<i>Number of claims made</i>	<i>Reinsurers' share of Premiums written</i>	<i>Provision for unearned premiums, net of reinsurance</i>	<i>Provisions for outstanding claims (without equalization provision), net of reinsurance</i>		
7	8	9	10		
119	0	164	441	3	
1 600	0	1 829	5 536	6	
4 401	0	5 067	17 763	8	
52	-6	52	68	11	
17	0	0	0	13	
561	-238	421	831	15	
440	-453	470	844	19	
3 268	0	3 850	10 740	20	
1 871	0	2 641	11 238	21	
257	0	236	327	22	
5	-88	190	586	24	
12 591	-785	14 919	48 375		
1 463	-817	2 073	1 491	25	
14 054	-1 602	16 992	49 866		

19. Jälleenvakuutus – Återförsäkring – Reinsurance

Yhtiön nimi Bolagets namn Name of company	Vakuutus- maksutulo ⁵⁾ Premie- inkomst ⁵⁾ Premiums written ⁵⁾	Vakuutusmaksu- tuotot ⁵⁾ Premieintäkter ⁵⁾ Premiums earned ⁵⁾	Korvauskulut ⁵⁾ Ersättnings- kostnader ⁵⁾ Claims incurred ⁵⁾	Liikekulut ⁶⁾ Driftskostnader ⁶⁾ Operating expenses ⁶⁾	Jälleenvakuuttajien osuus Återförsäkrares andel Reinsurers' share
1000 €	2	3	4	5	6

1	Alandia	287	275	-392	-73	-1
2	Alma	-50	-50	630	-121	-11
4	Bothnia International	20	36	2 867	-548	277
6	Fennia	862	856	-283	-141	-2
7	Garantia	-11	56	8	0	0
8	If Vahinkovakuutus	16 976	17 734	4 220	-3 646	-4 202
9	IngoNord	231	247	379	-89	-303
10	Jälleen-Patria	1	1	3 167	-851	-709
11	Lähivakuutus	23 537	23 543	-15 676	-3 204	-796
13	Palonvara	1 275	1 301	-823	-101	-199
14	Pankavara	2 340	2 336	-1 800	-296	-8
15	Pohjantähti	101	101	-83	-39	0
16	Redarnas	2 630	2 387	-1 749	-658	46
18	ST International	1	1	1 655	-614	62
19	Turva	157	157	-99	-30	-3
20	Vahinko-Pohjola	37 291	35 983	-17 081	-5 404	-10 164
21	Vahinko-Tapiola	39 029	39 238	-21 876	-11 082	-7 091
22	Vahinko-Veritas	1 148	1 146	-494	-343	0
23	Valion	13	13	0	-3	0
24	Ålands	1 087	1 086	-545	-313	-1
	Yhteensä - Sammanlagt	126 926	126 449	-47 977	-27 554	-23 107
	<i>Total</i>					
25	Vakuutusyhdistykset Försäkringsföreningar Mutual insurance associations	4 744	4 755	-4 071	-4	0
	Yhteensä - Sammanlagt	131 670	131 204	-52 048	-27 558	-23 107
	<i>Total</i>					

⁵⁾ Ennen jälleenvakuuttajien osuutta - Före återförsäkrares andel - Before reinsurers' share

⁶⁾ Ennen jälleenvakuuttajien palkkioita ja voitto-osuuksia - Före återförsäkrares provisioner och vinstandelar - Before reinsurance commissions and profit distribution

Jälleenvakuuttajien osuus maksutulosta	Oma osuus vakuutusmaksuvastuusta	Oma osuus korvausvastuusta ilman tasoitusmäärää
Återförsäkrares andel av premieinkomsten	Egen andel av premieansvaret	Egen andel av ersättningsansvaret utan utjämningsbeloppet
<i>Reinsurers' share of Premiums written</i>	<i>Provision for unearned premiums, net of reinsurance</i>	<i>Provisions for outstanding claims (without equalization provision), net of reinsurance</i>
7	8	9

7	75	934	1
0	0	3 463	2
44	0	21 476	4
0	17	2 499	6
0	0	0	7
-798	3 000	39 364	8
-155	4	94	9
0	0	12 929	10
-5 363	36	8 117	11
-333	178	0	13
-459	94	1 353	14
0	0	188	15
45	1 017	1 426	16
0	0	7 033	18
-63	0	762	19
-11 957	4 047	34 052	20
-2 066	2 145	20 383	21
0	3	857	22
0	0	0	23
0	23	1 557	24
-21 097	10 638	156 555	
0	20	411	25
-21 097	10 658	156 966	

HENKIVAKUUTUS

LIVFÖRSÄKRING

LIFE ASSURANCE

2006

20. Tuloslaskelma - Resultaträkning - Profit and Loss Account

Yhtiön nimi Bolagets namn Name of company	Vakuutusmaksutulo - Premieinkomst - Premiums written				
	Ensvakuutus	Jälleenvakuutus	Vakuutusmaksutulo	Jälleenvakuuttajien osuus	Yhteensä
	Direktförsäkring	Återförsäkring	Premieinkomst	Återförsäkrarens andel	Sammanlagt
	Direct insurance	Reinsurance	Gross premiums	Reinsurers' share	Total
1000 €	2	3	3+4 4	5	4+5 6
1 Henki-Fennia	69 974	27	70 000	-251	69 750
2 Henki-Kansa	1 993	0	1 993	0	1 993
3 Henki-Pohjola	206 735	41	206 775	-120	206 655
4 Henki-Sampo	621 386	3 342	624 728	-4 405	620 324
5 Henki-Tapiola	138 675	0	138 675	-89	138 586
6 Henki-Veritas	95 248	43	95 291	-229	95 062
7 Kaleva	59 712	126	59 838	-176	59 662
8 Liv-Alandia	3 412	0	3 412	-19	3 393
9 Nordea	926 121	-3	926 118	-30	926 088
10 OP-Henkivakuutus	659 827	21	659 848	-1 767	658 081
11 Retro	5	958	963	-347	616
12 Henki-Skandia	3 562	0	3 562	-41	3 521
13 Suomi-yhtiö	90 276	180	90 455	-59	90 397
14 Yritysten Henki-Tapiola	60 614	0	60 614	-1 083	59 531
Yhteensä - Sammanlagt	2 937 538	4 735	2 942 274	-8 616	2 933 658
<i>Total</i>					

20. Tuloslaskelma - Resultaträkning - Profit and Loss Account

Yhtiön nimi Bolagets namn Name of company	Korvausvastuun muutos - Förändring i			Korvauskulut yhteensä	Vakuutusmaksuvastuun
	Change in the provision for outstanding				Change in the gross
	Muutos	Jälleenvakuuttajien osuus	Yhteensä	Ersättningskostnaderna sammanlagt	Muutos
	Förändring	Återförsäkrarnas andel	Sammanlagt	Claims incurred total	Förändring
1000 €	13	14	13+14 15	12+15 16	17
1 Henki-Fennia	-15 008	0	-15 008	-89 049	-22 843
2 Henki-Kansa	27 099	0	27 099	-29 670	32 888
3 Henki-Pohjola	-11 907	0	-11 907	-174 468	-134 551
4 Henki-Sampo	-107 971	-1 450	-109 421	-554 949	-307 764
5 Henki-Tapiola	-10 200	0	-10 200	-153 872	-100 789
6 Henki-Veritas	-10 566	0	-10 566	-70 127	-80 492
7 Kaleva	-6 395	0	-6 395	-362 787	192 216
8 Liv-Alandia	-1 432	0	-1 432	-3 759	-4 648
9 Nordea	-38 953	0	-38 953	-912 895	-518 024
10 OP-Henkivakuutus	-12 972	-1	-12 973	-308 035	-591 095
11 Retro	861	-83	778	-2 539	433
12 Henki-Skandia	-227	90	-137	-3 941	-1 653
13 Suomi-yhtiö	-98 615	0	-98 615	-491 870	84 030
14 Yritysten Henki-Tapiola	-5 069	0	-5 069	-62 938	-33 578
Yhteensä - Sammanlagt	-291 355	-1 443	-292 799	-3 220 899	-1 485 871
<i>Total</i>					

Sijoitustoiminnan tuotot	Sijoitusten arvonorotus	Muut vakuutustekniset tuotot	Korvauskulut - Ersättningskostnader - <i>Claims incurred</i>			
			Maksetut korvaukset - Utbetalda ersättningar			
Intäkter av placeringsverksamheten <i>Investment income</i>	Uppskrivningar av placeringar <i>Investment revaluation</i>	Övriga försäkrings- tekniska inkomster <i>Other technical income</i>	Maksetut korvaukset		Jälleenvakuuttajien osuus Återförsäkrares andel <i>Reinsurers' share</i>	Yhteensä Sammanlagt <i>Total</i>
			Utbetalda ersättningar <i>Claims paid</i>			
7	8	9	10	11	10+11	12
47 083	21 305	0	-74 041	0	-74 041	1
12 858	0	0	-56 769	0	-56 769	2
92 269	77 991	0	-162 561	0	-162 561	3
722 913	129 918	0	-450 206	4 678	-445 528	4
165 419	24 215	0	-143 672	0	-143 672	5
61 258	21 612	0	-59 607	46	-59 561	6
178 579	0	0	-356 393	0	-356 393	7
6 320	575	0	-2 358	31	-2 327	8
443 038	298 081	0	-873 943	0	-873 943	9
277 811	76 637	0	-295 066	4	-295 063	10
2 906	0	0	-3 710	392	-3 317	11
10 791	-5 185	0	-3 804	0	-3 804	12
628 508	0	0	-393 255	1	-393 255	13
62 158	5 383	0	-58 416	547	-57 868	14
2 711 911	650 532	0	-2 933 799	5 699	-2 928 100	

muutos - Förändring i premieansvaret <i>provision for unearned premiums</i>		Liikekulut	Sijoitustoiminnan kulut	Arvonkorotuksen oikaisu	Muut vakuutus- tekniset kulut	
Jälleenvakuuttajien osuus Återförsäkrares andel <i>Reinsurers' share</i>	Yhteensä Sammanlagt <i>Total</i>					
18	17+18 19	Driftkostnader <i>Net operating expenses</i>	Kostnader för placeringsverksamheten <i>Investment charge</i>	Korrigering av uppskrivning <i>Revaluation adjustment</i>	Övriga försäkrings- tekniska kostnader <i>Other technical charges</i>	
18	19	20	21	22	23	
0	-22 843	-6 984	-11 857	-346	0	1
0	32 888	-4 271	-8 900	0	-50	2
0	-134 551	-12 800	-25 555	-786	0	3
-4	-307 768	-55 707	-258 821	-1 137	0	4
0	-100 789	-19 870	-40 900	-5 029	0	5
0	-80 492	-12 368	-13 739	-79	0	6
0	192 216	-6 011	-56 635	-74	0	7
0	-4 648	-616	-1 078	0	0	8
0	-518 024	-32 428	-143 988	-4 207	0	9
-4 320	-595 415	-24 825	-47 960	0	0	10
0	433	-293	-394	0	0	11
0	-1 653	-1 707	-1 571	0	0	12
0	84 030	-19 585	-310 243	0	0	13
0	-33 578	-5 732	-19 266	-444	0	14
-4 324	-1 490 195	-203 200	-940 906	-12 102	-50	

20. Tuloslaskelma - Resultaträkning - Profit and Loss Account

Yhtiön nimi Bolagets namn Name of company	Vakuutustekninen tulos Försäkringstekniskt resultat Technical result 6+7+8+9+16+19+ 20+21+22+23	Muut tuotot Övriga intäkter Other income	Muut kulut - Ovriga kostnader - Other expenses		
			Liikearvon poisto Avskrivning av goodwill Depreciation on goodwill	Muut Övriga kostnader Other	Yhteensä Sammanlagt Total
1000 €	24	25	26	27	28
1 Henki-Fennia	7 059	0	0	-46	-46
2 Henki-Kansa	4 846	0	0	0	0
3 Henki-Pohjola	28 755	15 022	-2 916	-12 971	-15 887
4 Henki-Sampo	294 773	298	0	-108	-108
5 Henki-Tapiola	7 760	4 624	0	-4 845	-4 845
6 Henki-Veritas	1 126	0	0	0	0
7 Kaleva	4 950	0	0	0	0
8 Liv-Alandia	188	23	0	0	0
9 Nordea	55 665	0	0	0	0
10 OP-Henkivakuutus	36 294	74	0	0	0
11 Retro	729	17	0	0	0
12 Henki-Skandia	254	0	0	0	0
13 Suomi-yhtiö	-18 764	10	-4 500	0	-4 500
14 Yritysten Henki-Tapiola	5 113	37	0	-75	-75
Yhteensä - Sammanlagt	428 749	20 105	-7 416	-18 044	-25 460
<i>Total</i>					

20. Tuloslaskelma - Resultaträkning - Profit and Loss Account

Yhtiön nimi Bolagets namn Name of company	Yhteensä Sammanlagt Total	Tuloverot satunai- sista eristä Inkomstskatt för extra- ordinära poster Direct taxes on extraordinary items	Voitto (Tappio) satunnaiserien jälkeen Vinst (Förlust) efter extraordinära poster Profit or loss after extraordinary items	Tilinpäätössiirrot Bokslutsdispositioner Appropriations	
				Poistoeron muutos Förändring av avskrivningsdifferens Change in depreciation difference	Vapaaehtoisten varaus- ten muutos Förändring av reserver Change in voluntary provisions
1000 €	33+34 35	36	37	38	39
1 Henki-Fennia	0	0	5 665	-17	0
2 Henki-Kansa	-20 445	0	-15 598	0	0
3 Henki-Pohjola	0	0	20 489	350	341
4 Henki-Sampo	0	0	294 963	-160	242
5 Henki-Tapiola	0	0	7 239	-325	-14
6 Henki-Veritas	0	0	1 126	0	0
7 Kaleva	0	0	4 950	-12	68
8 Liv-Alandia	0	0	211	20	-68
9 Nordea	0	0	55 665	0	0
10 OP-Henkivakuutus	0	0	36 368	0	0
11 Retro	0	0	572	0	0
12 Henki-Skandia	-9 373	0	-9 119	0	0
13 Suomi-yhtiö	0	0	-23 340	-303	800
14 Yritysten Henki-Tapiola	0	0	4 723	-43	2
Yhteensä - Sammanlagt	-29 818	0	383 913	-490	1 371
<i>Total</i>					

Tuloverot varsinaisesta toiminnasta Inkomstskatt för den egentliga verksamheten <i>Direct taxes on ordinary activities</i>			Voitto (Tappio) varsinaisesta toiminnasta	Satunnaiset erät - Extraordinära poster <i>Extraordinary income and expenses</i>	
Tilikauden ja aikaisempien tilikausien vero Skatt för räkenskapsperioden och tidigare räkenskapsperioden <i>Taxes for the period and for previous financial periods</i>	Laskennallinen vero Latent skatt <i>Deferred tax</i>	Yhteensä Sammanlagt <i>Total</i>	Vinst (Förlust) av den egentliga verksamheten <i>Profit or loss on ordinary activities</i>	Satunnaiset tuotot Extraordinära intäkter <i>Extraordinary income</i>	Satunnaiset kulut Extraordinära kostnader <i>Extraordinary expenses</i>
29	30	31	32	33	34
-1 348	0	-1 348	5 665	0	0
0	0	0	4 847	314	-20 759
-7 319	-83	-7 402	20 489	0	0
0	0	0	294 963	0	0
-301	0	-301	7 239	0	0
0	0	0	1 126	0	0
0	0	0	4 950	0	0
0	0	0	211	0	0
0	0	0	55 665	0	0
0	0	0	36 368	0	0
-174	0	-174	572	0	0
0	0	0	254	0	-9 373
-86	0	-86	-23 340	0	0
-352	0	-352	4 723	0	0
-9 580	-83	-9 663	413 732	314	-30 132

Tuloverot Inkomstskatt <i>Direct taxes</i>				Muut välittömät verot	Tilikauden voitto/tappio
Yhteensä	Tilikauden ja aikaisempien tilikausien vero Skatt för räkenskapsperioden och tidigare räkenskapsperioden <i>Taxes for the period and for previous financial periods</i>	Laskennallinen vero Latent skatt <i>Deferred tax</i>	Yhteensä Sammanlagt <i>Total</i>	Övriga direkta skatter <i>Other direct taxes</i>	Räkenskapsperiodens vinst/förlust <i>Profit/loss for the accounting period</i>
38+39	41	42	43	44	37+40+43+44
40	41	42	43	44	45
-17	0	0	0	0	5 647
0	0	0	0	0	-15 598
691	0	0	0	0	21 180
82	-68 908	-5 163	-74 071	0	220 974
-340	0	0	0	0	6 900
0	-134	0	-134	0	993
56	-80	0	-80	0	4 926
-48	-27	0	-27	0	136
0	-13 210	0	-13 210	0	42 455
0	-9 115	0	-9 115	0	27 252
0	0	0	0	0	572
0	0	0	0	0	-9 119
497	0	0	0	0	-22 842
-40	0	0	0	0	4 683
881	-91 473	-5 163	-96 636	0	288 158

21. Tase - Balansräkning - Balance Sheet
Vastaavaa- Aktiva - Assets

Yhtiön nimi Bolagets namn Name of company	Aineettomat hyödykkeet - Immateriella tillgångar - Intangible assets				
	Perustamismenot	Kehittämismenot	Aineettomat oikeudet	Liikearvo	Muut pitkävaikutteiset menot
	Grundlägningsutgifter	Utvecklingsutgifter	Immateriella rättigheter	Goodwill	Övriga utgifter med lång verknings-tid
	Formation expenses	Development costs	Intangible rights	Goodwill	Other expenses with long-term effects
1000 €	2	3	4	5	6
1 Henki-Fennia	0	0	0	0	941
2 Henki-Kansa	0	0	0	0	0
4 Henki-Sampo	0	0	998	0	3 944
5 Henki-Tapiola	0	0	0	0	9 032
6 Henki-Veritas	0	0	1 057	0	1 199
7 Kaleva	0	0	10	0	1 703
8 Liv-Alandia	0	0	2	0	0
9 Nordea	0	0	18	0	21
10 OP-Henkivakuutus	0	0	0	23 331	3 731
11 Retro	0	0	0	0	0
12 Henki-Skandia	0	0	0	0	0
13 Suomi-yhtiö	0	0	45	18 602	258
14 Yritysten Henki-Tapiola	0	0	0	0	2 308
Yhteensä - Sammanlagt	0	0	2 130	41 933	23 137
<i>Total</i>					

21. Tase - Balansräkning - Balance Sheet
Vastaavaa- Aktiva - Assets

Yhtiön nimi Bolagets namn Name of company	Sijoitukset(jatk.) - Placeringar(forts.) - Investments(cont.)				
	Sijoitukset saman konsernin yrityksissä ja omistusyhteisyrityksissä - Placeringar i företag inom samma koncern och i ägarintresseföretag - Investments in group companies and participating interests				
	Osakkeet ja osuudet saman konsernin yrityksissä	Samaan konserniin kuuluvien yritysten liikkeelle laskemat rahoitusmarkkinavälineet ja lainasaamiset saman konsernin yrityksissä	Osakkeet ja osuudet osakkuusyrityksissä	Osakkeet ja osuudet omistusyhteisyrityksissä	Osakkeet ja osuudet muissa omistusyhteisyrityksissä
Aktier och andelar i företag inom samma koncern	Finansmarknadsinstrument och andra skuldförbindelser emitterade av, och fordringar hos, företag inom samma koncern	Aktier och andelar i intresseföretag	Aktier och andelar i ägarintresseföretag	Aktier och andelar i andra ägarintresseföretag	
Shares in group companies	Debt securities and loans of, and issued by, companies in same group	Shares in associated undertakings	Shares in participating interests	Shares in other participating interests	
1000 €	13	14	15	16	17
1 Henki-Fennia	0	0	0	0	0
2 Henki-Kansa	0	0	0	0	0
4 Henki-Sampo	15 877	186 742	0	1 789	0
5 Henki-Tapiola	12 683	0	13 586	0	0
6 Henki-Veritas	893	0	0	0	0
7 Kaleva	15 726	0	4	0	0
8 Liv-Alandia	0	0	0	0	0
9 Nordea	0	131 488	0	0	0
10 OP-Henkivakuutus	7 595	20 472	0	0	0
11 Retro	0	20 519	10 697	0	0
12 Henki-Skandia	0	0	0	0	0
13 Suomi-yhtiö	24 311	12 428	0	755	0
14 Yritysten Henki-Tapiola	17	0	0	0	0
Yhteensä - Sammanlagt	77 102	371 650	24 287	2 544	0
<i>Total</i>					

		Sijoitukset - Placeringar - Investments				
Ennakkomaksut	Yhteensä	Kiinteistösjoitukset - Fastighetsplaceringar				Yhteensä
		Investments in land and buildings				
Förskottsbetalningar	Sammanlagt	Kiinteistö ja	Lainasaamiset	Lainasaamiset	Sammanlagt	
		kiinteistöosakkeet	saman konsernin	omistusyhteis-		
Prepayments	Total	Fastigheter och	Länefordringar hos	Länefordringar hos	Total	
		fastighetsaktier	företag i samma	ägarintresseföretag		
		Land and buildings	Loans to group	Loans to participating		
	2+3+4+5+6+7	companies	interests		9+10+11	
7	8	9	10	11	12	
0	941	41 728	0	0	41 728	1
0	0	0	0	0	0	2
0	4 941	89 418	34 361	0	123 779	4
0	9 032	221 106	46 474	0	267 580	5
0	2 256	72 079	38 436	5 704	116 219	6
0	1 713	27 947	16 795	0	44 743	7
0	2	4 007	0	0	4 007	8
0	39	233 192	249 363	0	482 555	9
0	27 062	130 664	35 205	0	165 869	10
0	0	1 727	0	0	1 727	11
0	0	0	0	0	0	12
0	18 905	227 597	50 924	0	278 521	13
0	2 308	46 323	20 552	0	66 874	14
0	67 199	1 095 788	492 109	5 704	1 593 601	

		Muut sijoitukset - Övriga placeringar				
		Other investments				
Omistusyhteisyritysten	Yhteensä	Osakkeet ja	Rahoitusmark-	Osuudet yhteis-	Kiinnelaina-	
		osuuDET	kina välineet	sijoituksista	saamiset	
liikkeen laskemat	Sammanlagt					
rahoitusmarkkinaväli-	Sammanlagt	Aktier och	Finansmarknads-	Andelar i gemen-	Fordringar på	
neet ja lainasaamiset	Sammanlagt	andelar	instrument	samma placeringar	inteckningstån	
omistusyhteisyrityksissä	Total	Shares and other	Debt securities	Participation in	Loans guaranteed	
Finansmarknadsinstru-	13+14+15+16+17+18	variable-yield		investment pools	by mortgages	
ment och andra skuld-	18	securities and				
förbindelser emitterade av,	19	units in unit trusts				
och länefordringar hos,	20					
ägarintresseföretag	21					
Debt securities	22					
and loans in,	23					
and issued by,						
participating						
interests						
18	19	20	21	22	23	
0	0	167 421	304 466	0	0	1
0	0	5 610	2 379	0	0	2
7 938	212 346	1 387 868	3 342 804	0	0	4
23 195	49 464	340 823	805 433	0	7 462	5
0	893	168 839	362 910	0	217	6
2 352	18 082	375 893	703 659	0	0	7
0	0	16 141	20 036	0	0	8
0	131 488	1 531 029	3 614 749	0	0	9
0	28 068	1 991 573	1 630 451	0	0	10
14	31 229	0	0	0	0	11
0	0	33 635	55 860	0	0	12
0	37 494	2 996 694	2 700 491	0	0	13
0	17	162 931	412 738	0	28 282	14
33 499	509 081	9 178 457	13 955 976	0	35 962	

21. Tase - Balansräkning - Balance Sheet
Vastaavaa- Aktiva - Assets

Yhtiön nimi Bolagets namn Name of company	Sijoitukset - Placeringar - Investments				Jälleenvakuutus- talletesaamiset Depåfordringar inom återförsäkring Deposits with ceding undertakings
	Muut sijoitukset - Övriga placeringar Other investments				
	Muut lainasaamiset Övriga lånefordringar Other loans	Talletukset Depositioner Deposits	Muut sijoitukset Övriga placeringar Other investments	Yhteensä Sammanlagt Total	
	24	25	26	20+...+26 27	
1000 €					28
1 Henki-Fennia	0	6 930	0	478 817	0
2 Henki-Kansa	337	0	92 357	100 683	0
4 Henki-Sampo	11	52 032	0	4 782 716	2 002
5 Henki-Tapiola	31 974	36 850	0	1 222 541	0
6 Henki-Veritas	861	0	0	532 827	0
7 Kaleva	2 077	77 183	0	1 158 812	0
8 Liv-Alandia	0	1 498	0	37 674	0
9 Nordea	0	52 800	0	5 198 578	0
10 OP-Henkivakuutus	0	72 800	0	3 694 824	0
11 Retro	0	0	0	0	205
12 Henki-Skandia	0	0	0	89 495	0
13 Suomi-yhtiö	1 663	26 800	0	5 725 648	0
14 Yritysten Henki-Tapiola	4 492	50 600	0	659 043	0
Yhteensä - Sammanlagt	41 415	377 493	92 357	23 681 660	2 207
<i>Total</i>					

21. Tase - Balansräkning - Balance Sheet
Vastaavaa- Aktiva - Assets

Yhtiön nimi Bolagets namn Name of company	Laskennalliset verosaamiset Latent skattefordring Deferred tax liabilities	Muut saamiset Övriga fordringar Other debtors	Maksamattomat osakkeet/ osuudet Emissionsfordringar/ obetald grundfond/ obetalt garantikapital Subscribed capital or equivalent funds called but not paid	Yhteensä saamiset Fordringar sammanlagt Total debtors 33+34+35+36+37	Muu omaisuus -
					Aineelliset hyödykkeet
					Koneet ja kalusto
					Maskiner och inventarier Furniture and fixtures
1000 €	35	36	37	38	39
1 Henki-Fennia	0	3 363	0	3 686	292
2 Henki-Kansa	0	5 290	0	5 483	143
4 Henki-Sampo	1 638	82 587	0	91 955	726
5 Henki-Tapiola	0	3 145	0	3 661	836
6 Henki-Veritas	0	2 610	0	3 035	350
7 Kaleva	0	16 429	0	16 555	9
8 Liv-Alandia	0	940	0	1 330	6
9 Nordea	0	15 290	0	21 896	246
10 OP-Henkivakuutus	0	72 047	0	88 733	86
11 Retro	0	306	0	1 713	66
12 Henki-Skandia	0	25	0	25	31
13 Suomi-yhtiö	0	28 290	0	30 768	427
14 Yritysten Henki-Tapiola	0	1 231	0	1 768	192
Yhteensä - Sammanlagt	1 638	231 554	0	270 610	3 410
<i>Total</i>					

Yhteensä sijoitukset	Sijoitussidonnaisten vakuutusten katteena olevat sijoitukset	Saamiset - Fordringar - Debtors			Jälleenvakuutus- toiminnasta	Som uppstått i åter- försäkringsverk- samhet	Debtors arising out of reinsurance operations
		Ensivakuutustoiminnasta - Inom direktförsäkringsverksamhet Arising out of direct insurance operations					
Placeringar sammanlagt	Placeringar som utgör täckning för fondförsäkringar Assets covering unit linked policies	Vakuutuksen- ottajilta Hos försäkrings- tagare Policyholders	Vakuutusedustajilta Hos försäkrings- förmedlare Intermediaries	Yhteensä Sammanlagt Total			
Total investments				31+32			
12+19+27+28		31	32	33			34
29	30						
520 545	207 093	322	0	322	0	0	1
100 683	0	193	0	193	0	0	2
5 120 843	1 695 136	6 412	0	6 412	1 318	4	4
1 539 585	300 592	467	0	467	49	5	5
649 939	165 619	211	0	211	214	6	6
1 221 636	0	0	0	0	126	7	7
41 681	3 289	390	0	390	0	8	8
5 812 621	3 391 128	6 583	0	6 583	23	9	9
3 888 761	2 090 146	15 971	0	15 971	716	10	10
33 161	0	1 407	0	1 407	0	11	11
89 495	0	0	0	0	0	12	12
6 041 663	0	2 035	0	2 035	442	13	13
725 935	47 950	507	0	507	31	14	14
25 786 549	7 900 951	34 499	0	34 499	2 919		

Övriga tillgångar - Other assets

- Materiella tillgångar - Tangible assets

Muut aineelliset hyödykkeet	Tavaravarastot	Ennakkomaksut ja keskenkäiset hankinnat	Yhteensä	Rahat ja pankki- saamiset	Omat/emoyhtiön osakkeet/osuudet
Övriga materiella tillgångar	Varulager	Förskottsbetalningar och pågående nyanläggningar	Sammanlagt	Kassa och bank- tillgodohavanden	Egna/moderbolagets aktier/andelar
Other tangible assets	Stocks	Prepayments	Total	Cash at bank and in hand	Treasury/parent company shares/ holdings
40	41	42	39+40+41+42	44	45
12	0	0	304	2 218	0
0	0	0	143	33	0
190	0	0	916	5 212	0
0	0	0	836	363	0
32	0	0	383	3 778	0
40	0	0	49	359	0
0	0	0	6	655	0
0	0	0	246	10 434	0
0	0	0	86	26 780	0
0	0	0	66	3 514	0
0	0	0	31	1 340	0
0	0	0	427	13 253	0
0	0	0	192	503	0
275	0	0	3 685	68 440	0

21. Tase - Balansräkning - Balance Sheet
Vastaavaa - Aktiva - Assets

Yhtiön nimi Bolagets namn Name of company	Muu omaisuus		Siirtosaamiset - Aktiva resultatregleringar - <i>Prepayments and accrued income</i>		
	Övriga tillgångar <i>Other assets</i>	Yhteensä muu omaisuus <i>Total other assets</i>	Korot ja vuokrat <i>Accrued interest and rent</i>	Vakuutusten aktivoidut hankintamenot <i>Aktiverade anskaffningsutgifter för försäkringar Deferred acquisition costs</i>	Muut siirtosaamiset <i>Övriga aktiva resultatregleringar Other prepayments and accrued income</i>
1000 €	46	43+44+45+46 47	48	49	50
1 Henki-Fennia	0	2 522	4 794	0	986
2 Henki-Kansa	0	175	22	0	3 740
4 Henki-Sampo	0	6 128	32 858	0	17 141
5 Henki-Tapiola	87	1 285	16 919	0	2 574
6 Henki-Veritas	0	4 161	6 692	0	2 503
7 Kaleva	0	408	8 246	0	332
8 Liv-Alandia	0	661	349	0	153
9 Nordea	0	10 680	75 073	0	3 358
10 OP-Henkivakuutus	0	26 866	30 176	1 302	1 625
11 Retro	0	3 580	297	0	0
12 Henki-Skandia	0	1 371	1 113	0	77
13 Suomi-yhtiö	356	14 037	51 858	0	1 751
14 Yritysten Henki-Tapiola	31	725	9 270	0	2 491
Yhteensä - Sammanlagt <i>Total</i>	473	72 598	237 667	1 302	36 730

<i>income</i>	Yhteensä
Yhteensä siirtosaamiset	vastaavaa
Aktiva resultatreg- leringar sammanlagt	Aktiva sammanlagt
<i>Total prepayments and accrued income</i>	<i>Total assets</i>
48+49+50	8+29+30+38+47+51
51	52

5 780	740 566	1
3 762	110 104	2
49 999	6 969 002	4
19 493	1 873 648	5
9 195	834 205	6
8 578	1 248 890	7
503	47 466	8
78 430	9 314 796	9
33 103	6 154 671	10
297	38 750	11
1 189	92 080	12
53 609	6 158 982	13
11 761	790 446	14
275 699	34 373 606	

22. Tase - Balansräkning - Balance Sheet
Vastattavaa- Passiva - Liabilities

- 114 -

Finland 2006

Yhtiön nimi Bolagets namn Name of company	Oma pääoma - Eget kapital - Capital and reserves				
	Osakepääoma tai pohjarahasto	Takuupääoma	Ylikurssirahasto	Arvonkorotus- rahasto	Vararahasto
	Aktiekapital eller grundfond	Garantikapital	Överkursfond	Uppskrivnings- fond	Reserfond
	<i>Subscribed capital</i>	<i>Guarantee capital</i>	<i>Share premium fund</i>	<i>Revaluation reserve</i>	<i>Legal reserve</i>
1000 €	2	3	4	5	6
1 Henki-Fennia	27 751	0	10 723	0	0
2 Henki-Kansa	649	0	0	0	0
4 Henki-Sampo	40 365	0	98 859	0	29 853
5 Henki-Tapiola	4 482	2 018	0	673	0
6 Henki-Veritas	21 751	0	1 473	0	0
7 Kaleva	168	8 409	0	0	0
8 Liv-Alandia	2 355	0	0	0	0
9 Nordea	24 488	0	20 657	0	46 030
10 OP-Henkivakuutus	49 905	0	132 000	0	71 650
11 Retro	1 177	0	0	0	0
12 Henki-Skandia	2 565	0	34 345	0	0
13 Suomi-yhtiö	2 859	505	0	0	0
14 Yritysten Henki-Tapiola	6 341	0	0	0	6 858
Yhteensä - Sammanlagt	184 857	10 932	298 057	673	154 391
Total					

22. Tase - Balansräkning - Balance Sheet
Vastattavaa- Passiva - Liabilities

Yhtiön nimi Bolagets namn Name of company	Yhteensä oma pääoma	Tilinpäätössiirtojen kertymä - Ackumulerade bokslutsdispositioner - Accumulated appropriations			Pääomalainat	
		Eget kapital sammanlagt	Poistoero	Vapaaehtoiset varaukset		Yhteensä
			Akkumulerad avskrivnings- differens	Frivilliga reserveringar		Reserveringar sammanlagt
			<i>Total capital and reserves</i> 2+...+7+ 10+11+12	<i>Accumulated depreciation difference</i>		<i>Optional provisions</i>
1000 €	13	14	15	16	17	
1 Henki-Fennia	65 754	57	0	57	0	
2 Henki-Kansa	-9 356	0	0	0	14 801	
4 Henki-Sampo	421 102	743	1 405	2 149	100 000	
5 Henki-Tapiola	53 399	4 410	876	5 285	0	
6 Henki-Veritas	32 244	0	0	0	4 200	
7 Kaleva	159 714	2 076	419	2 495	0	
8 Liv-Alandia	5 464	192	214	406	0	
9 Nordea	247 800	0	0	0	110 000	
10 OP-Henkivakuutus	328 996	0	0	0	90 608	
11 Retro	4 143	0	0	0	0	
12 Henki-Skandia	11 263	0	0	0	0	
13 Suomi-yhtiö	758 347	303	1 300	1 603	0	
14 Yritysten Henki-Tapiola	36 955	1 013	539	1 551	0	
Yhteensä - Sammanlagt	2 115 825	8 794	4 752	13 546	319 608	
Total						

Käyvän arvon rahasto	Muut rahastot - Övriga fonder - Other reserves			Edellisten tilikausien voitto (tappio)	Tilikauden voitto (tappio)	
	Yhtiöjärjestyksen mukaiset rahastot	Muut rahastot	Yhteensä			
Fond för verkligt värde	Fonder enligt bolagsordningen	Övriga fonder	Sammanlagt	Vinst (förlust) från tidigare räkenskapsperioder	Räkenskapsperiodens vinst (förlust)	
Fair value reserve	Reserves provided by the articles of association	Total capital and restricted reserves	Total	Profit or loss brought forward	Profit or loss for the accounting period	
7	8	9	10	11	12	
0	8	0	8	21 624	5 647	1
2 041	0	5 438	5 438	-1 885	-15 598	2
0	0	11 464	11 464	19 587	220 974	4
0	0	39 326	39 326	0	6 900	5
0	0	8 026	8 026	0	993	6
0	145 978	122	146 100	111	4 926	7
0	0	2 974	2 974	0	136	8
0	0	0	0	114 171	42 455	9
0	0	0	0	27 009	48 432	10
2 264	0	227	227	-99	572	11
0	0	0	0	-16 529	-9 119	12
0	0	777 825	777 825	0	-22 842	13
0	0	0	0	19 072	4 683	14
4 305	145 986	845 404	991 390	183 062	288 158	

Vakuutustekninen vastuuveika - Försäkringsteknisk ansvarsskuld - Technical provisions

Vakuutusmaksuvastuu	Jälleenvakuuttajien osuus	Oma osuus vakuutusmaksuvastuusta	Korvausvastuu	Jälleenvakuuttajien osuus	Oma osuus korvausvastuusta	
Premieansvar	Återförsäkrares andel	Premieansvar efter avgiven återförsäkring	Ersättningsansvar	Återförsäkrares andel	Ersättningsansvar efter avgiven återförsäkring	
Provision for unearned premiums	Reinsurers' share	Provision for unearned premiums, net of reinsurance	Provision for outstanding claims	Reinsurers' share	Provision for outstanding claims, net of reinsurance	
18	19	18+19	21	22	21+22	23
368 314	0	368 314	93 618	0	93 618	1
69 154	0	69 154	7 731	0	7 731	2
3 109 376	-14	3 109 361	1 578 696	-3 771	1 574 925	4
1 323 148	0	1 323 148	171 172	0	171 172	5
549 684	0	549 684	73 050	0	73 050	6
1 007 209	0	1 007 209	63 823	0	63 823	7
30 352	0	30 352	7 663	0	7 663	8
5 281 576	0	5 281 576	235 382	0	235 382	9
3 420 162	-1 096	3 419 066	202 007	-10	201 998	10
18 069	0	18 069	15 167	0	15 167	11
71 914	0	71 914	473	0	473	12
4 342 516	0	4 342 516	976 093	0	976 093	13
377 266	0	377 266	322 308	0	322 308	14
19 968 742	-1 111	19 967 632	3 747 184	-3 781	3 743 403	

22. Tase - Balansräkning - Balance Sheet
Vastattavaa- Passiva - Liabilities

- 116 -

Finland 2006

Yhtiön nimi Bolagets namn Name of company	Sijoitussidonnaisten vakuutusten vastuuelka Ansvarsskuld för fondförsäkringar Technical provisions for Unit-linked policies				Pakolliset varaukset Avsättningar Obligatory reserves
	Yhteensä vakuutustekninen vastuuelka Sammanlagd försäkringsteknisk ansvarsskuld Total technical provisions	Vakuutustekninen vastuuelka Försäkringsteknisk ansvarsskuld Technical provisions	Jälleenvakuuttajien osuus Återförsäkrares andel Reinsurer's share	Yhteensä Sammanlagt Total	Eläkevaraukset Avsättningar för pensioner Pension reserves
1000 €	20+23 24	25	26	25+26 27	28
1 Henki-Fennia	461 932	207 636	0	207 636	0
2 Henki-Kansa	76 886	0	0	0	0
4 Henki-Sampo	4 684 286	1 693 929	0	1 693 929	0
5 Henki-Tapiola	1 494 321	297 987	0	297 987	0
6 Henki-Veritas	622 734	166 889	0	166 889	0
7 Kaleva	1 071 032	0	0	0	0
8 Liv-Alandia	38 015	3 043	0	3 043	0
9 Nordea	5 516 958	3 388 427	0	3 388 427	0
10 OP-Henkivakuutus	3 621 064	2 085 308	0	2 085 308	0
11 Retro	33 236	0	0	0	0
12 Henki-Skandia	72 387	0	0	0	0
13 Suomi-yhtiö	5 318 609	0	0	0	0
14 Yritysten Henki-Tapiola	699 574	46 592	0	46 592	0
Yhteensä - Sammanlagt	23 711 035	7 889 812	0	7 889 812	0
<i>Total</i>					

22. Tase - Balansräkning - Balance Sheet
Vastattavaa- Passiva - Liabilities

Yhtiön nimi Bolagets namn Name of company	Velat - Skulder - Creditors				
	Ensivakuutus- toiminnasta Av direktför- säkringsrörelse Arising out of direct insurance operations	Jälleenvakuutus- toiminnasta Av återförsäk- ringsrörelse Arising out of reinsurance operations	Joukkovelka- kirjalainat Masskulde- brevslån Debt securities	Vaihtovelka- kirjalainat Lån mot konver- tible skuldbrev Convertible bonds	Lainat rahoitus- laitoksilta Lån från finansiella institut Amounts owed to credit institutions
1000 €	33	34	35	36	37
1 Henki-Fennia	0	246	0	0	0
2 Henki-Kansa	0	622	0	0	288
4 Henki-Sampo	0	5 684	0	0	0
5 Henki-Tapiola	1	54	0	0	0
6 Henki-Veritas	896	215	0	0	0
7 Kaleva	112	151	0	0	0
8 Liv-Alandia	0	0	0	0	0
9 Nordea	20	64	0	0	0
10 OP-Henkivakuutus	163	599	0	0	0
11 Retro	0	835	0	0	0
12 Henki-Skandia	0	0	0	0	0
13 Suomi-yhtiö	390	13	0	0	0
14 Yritysten Henki-Tapiola	22	135	0	0	0
Yhteensä - Sammanlagt	1 605	8 617	0	0	288
<i>Total</i>					

			Jälleenvakuutus- tallettevelat
Verovaraukset	Muut pakolliset varaukset	Yhteensä	Återförsäkrings- depåskulder
Skatteavsättningar	Övriga avsättningar	Sammanlagt	Deposits received from reinsurers
Tax reserves	Other obligatory reserves	Total 28+29+30	
29	30	31	32

0	0	0	0	1
0	0	0	0	2
0	0	0	0	4
0	0	0	0	5
0	0	0	0	6
0	0	0	0	7
0	0	0	0	8
0	0	0	0	9
0	0	0	0	10
0	0	0	0	11
0	8 000	8 000	0	12
0	0	0	0	13
0	0	0	0	14
0	8 000	8 000	0	

Eläkelainat	Laskennallinen verovelka	Muut velat	Yhteensä velat	Saadut ennakot ja siirtovelat	Yhteensä vastattavaa	
Pensionslån	Latent skatt	Övriga skulder	Skulder sammanlagt	Erhållna förskottsbe- talningar och passiva resultatregleringar	Passiva sammanlagt	
Pension loans	Deferred tax liability	Other creditors	Total creditors	Accruals and deferred income	Total liabilities	
38	39	40	33+...+40 41	42	13+16+17+24+27 +31+32+41+42 43	
0	0	2 370	2 616	2 571	740 566	1
897	8 376	0	10 182	17 592	110 104	2
0	0	38 575	44 259	23 276	6 969 002	4
0	0	18 498	18 553	4 102	1 873 648	5
0	0	3 038	4 149	3 990	834 205	6
0	0	14 897	15 160	488	1 248 890	7
0	0	132	132	406	47 466	8
0	0	38 079	38 162	13 448	9 314 796	9
0	0	13 310	14 072	14 624	6 154 671	10
0	238	0	1 073	299	38 750	11
0	0	233	233	198	92 080	12
14 970	0	30 845	46 218	34 205	6 158 982	13
0	0	4 507	4 665	1 109	790 446	14
15 867	8 614	164 483	199 474	116 305	34 373 606	

23. Toimintapääoma - Verksamhetskapital - Solvency margin

Yhtiön nimi Bolagets namn Name of company	Oma pääoma ehdotetun voitonjaon vähentämisen jälkeen Eget kapital efter avdrag för föreslagen vinstutdelning Capital and reserves after deduction of proposed profit distribution	Peruspääoma, voittovarat, arvonkorotusrahoista ja keskushallinnon tili Grundkapital, vinstmedel, uppskringsfond och centralförvaltningens konto Share capital or equivalent funds, profit margins, Revaluation reserve, Account for central administration	Tilinpäätös- siirtojen kertymä Ackumulerade boksluts- positioner Accumulated appropriations	Omaisuuksien käypien arvojen ja taseen kirjanpitoarvojen välinen arvostusero Värderingsdifferens mellan tillgångarnas gångse värden och bokföringsvärden enligt balansräkningen Difference between current value and book value of assets	Pääomalainat Kapitallån Subordinated loans	Taksoitettavissa oleva lisämaksu Tilläggsavgifter som kan uttaxeras Additional premiums subject to assessment.
1000 €	2	3	4	5	7	8

1	Henki-Fennia	65 754	0	57	24 374	0	0
2	Henki-Kansa	0	0	0	0	0	0
4	Henki-Sampo	221 103	0	2 149	706 709	100 000	0
5	Henki-Tapiola	53 399	0	5 285	218 447	0	0
6	Henki-Veritas	32 214	0	0	98 008	4 200	0
7	Kaleva	158 874	0	2 495	259 937	0	0
8	Liv-Alandia	5 464	0	406	9 816	0	0
9	Nordea	247 800	0	0	366 820	110 000	0
10	OP-Henkivakuutus	289 085	0	0	147 864	79 602	0
11	Retro	3 793	0	0	5 594	0	0
12	Henki-Skandia	11 263	0	0	0	0	0
13	Suomi-yhtiö	758 286	0	1 603	688 445	0	0
14	Yritysten Henki-Tapiola	36 955	0	1 551	67 425	0	0
	Yhteensä - Sammanlagt	1 883 990	0	13 546	2 593 439	293 802	0
	<i>Total</i>						

Osuus yhtiön/ yhdistyksen/ edustuston arvioidusta tulevasta ylijäämästä	Vakuutusten hankintamenot siltä osin kuin niitä ei ole vähennetty vakuutusmaksu- vastuusta tai niitä ei ole aktivoitu taseen vastaaviin	Aktivoidut vakuutusten hankintamenot ja aineettomat hyödykkeet (-)	Taseen ulkopuoliset sitoumukset	Muut erät	Yhteensä
Andel av företagens/ föreningens/ representationens uppsakttade framtida överskott Share of estimated future surplus from company's/corporation's representative office.	Utgifter för anskaffning av försäkringar till den del de inte dragits av från premieansvaret eller inte har aktiverats i balansräkningens aktiva Acquisition costs for insurance insofar as they have not been deducted from the provision for unearned premiums or capitalised in the balance sheet assets.	Aktiverade utgifter för anskaffning av försäkringar och immateriella tillgångar(-) Capitalised insurance policy acquisition costs and intangible assets (-).	Förbindelser utanför balansräkningen Off-balance sheet items.	Övriga poster Other items	Sammanlagt Total 2+...+13
9	10	11	12	13	16

0	0	-941	0	0	89 244	1
0	0	0	0	0	0	2
0	0	0	0	1 054	1 031 015	4
0	0	-9 032	0	-2 505	265 595	5
0	0	-2 256	0	-15	132 151	6
0	0	-1 713	649	0	420 243	7
0	0	0	0	0	15 686	8
0	0	0	0	-39	724 581	9
0	0	-27 062	0	-9 716	479 774	10
0	0	0	0	0	9 387	11
0	0	0	0	0	11 263	12
0	0	-18 905	0	-2 017	1 427 412	13
0	0	-2 308	0	0	103 623	14
0	0	-62 216	649	-13 238	4 709 972	

24. Sijoitustoiminnan nettotuottojen erittely - Specifikation av nettointäkterna av placeringsverksamheten -

		Sijoitustoiminnan tuotot - Intäkter av placeringsverksamheten - Investment income				
Yhtiön nimi Bolagets namn Name of company		Tuotot sijoituksista saman konsernin yrityksiin Intäkter av placeringar inom samma koncern Investments in group companies				Tuotot sijoituksista Intäkter av Investments in
		Osinkotuotot	Korkotuotot	Muut tuotot	Yhteensä	Osinkotuotot
		Dividendintäkter	Ränteintäkter	Övriga intäkter	Sammanlagt	Dividendintäkter
		<i>Dividend income</i>	<i>Interest income</i>	<i>Other income</i>	<i>Total</i>	<i>Dividend income</i>
1000 €		2	3	4	2+3+4 5	6
1	Henki-Fennia	0	0	0	0	0
2	Henki-Kansa	0	0	0	0	0
3	Henki-Pohjola	0	512	0	512	0
4	Henki-Sampo	274	7 820	2 414	10 508	0
5	Henki-Tapiola	0	38	0	38	690
6	Henki-Veritas	0	0	0	0	0
7	Kaleva	0	22	0	22	0
8	Liv-Alandia	0	0	0	0	0
9	Nordea	0	3 404	0	3 404	0
10	OP-Henkivakuutus	315	1 126	10 448	11 889	0
11	Retro	0	0	0	0	0
12	Henki-Skandia	0	0	0	0	0
13	Suomi-yhtiö	1 142	0	0	1 142	0
14	Yritysten Henki-Tapiola	0	81	0	81	345
	Yhteensä - Sammanlagt	1 731	13 003	12 862	27 596	1 035
	Total					

24. Sijoitustoiminnan nettotuottojen erittely - Specifikation av nettointäkterna av placeringsverksamheten -

		Sijoitustoiminnan tuotot(jatk.) - Intäkter av placeringsverksamheten(forts.) -				
Yhtiön nimi Bolagets namn Name of company		Tuotot muista sijoituksista Intäkter av övriga placeringar Income from other investments				
		Yhteensä	Osinkotuotot	Korkotuotot	Muut tuotot	Yhteensä
		Sammanlagt	Dividendintäkter	Ränteintäkter	Övriga intäkter	Sammanlagt
		<i>Total</i>	<i>Dividend income</i>	<i>Interest income</i>	<i>Other income</i>	<i>Total</i>
1000 €		10+11+12 13	14	15	16	14+15+16 17
1	Henki-Fennia	4 346	9 762	10 529	2 306	22 598
2	Henki-Kansa	159	214	4 335	0	4 548
3	Henki-Pohjola	1 664	2 103	32 141	19 564	53 807
4	Henki-Sampo	16 730	95 868	113 813	215 297	424 978
5	Henki-Tapiola	31 044	12 880	35 114	12 090	60 084
6	Henki-Veritas	14 834	3 138	15 321	913	19 372
7	Kaleva	6 475	14 695	27 161	40 869	82 725
8	Liv-Alandia	819	363	682	208	1 253
9	Nordea	48 790	13 211	121 511	89 376	224 097
10	OP-Henkivakuutus	17 477	12 036	49 997	14 777	76 811
11	Retro	192	16	663	80	760
12	Henki-Skandia	0	0	1 952	1 290	3 242
13	Suomi-yhtiö	39 238	82 024	114 806	172 122	368 953
14	Yritysten Henki-Tapiola	9 855	6 626	20 668	5 732	33 025
	Yhteensä - Sammanlagt	191 624	252 934	548 694	574 625	1 376 253
	Total					

Specification of net investment income

omistusyhteisyrityksiin placeringar i ägarintresseföretag <i>participating interests</i>			Tuotot kiinteistösijoituksista Intäkter av fastighetsplaceringar <i>Income from investments in land and buildings</i>		
Korkotuotot	Muut tuotot	Yhteensä	Osinkotuotot	Korkotuotot	Muut tuotot
Ränteutätker	Övriga intäkter	Sammanlagt	Dividendintäkter	Ränteutätker	Övriga intäkter
<i>Interest income</i>	<i>Other income</i>	<i>Total</i>	<i>Dividend income</i>	<i>Interest income</i>	<i>Other income</i>
7	8	6+7+8 9	10	11	12
0	0	0	0	0	4 346
0	0	0	0	0	159
0	0	0	0	0	1 664
108	0	108	0	3 460	13 270
491	0	1 181	0	3 330	27 715
0	0	0	0	2 118	12 716
46	0	46	0	1 222	5 253
0	0	0	0	0	819
0	0	0	0	9 853	38 937
0	0	0	0	1 914	15 562
0	0	0	0	0	192
0	0	0	0	0	0
0	0	0	0	2 056	37 183
0	0	345	0	1 148	8 708
646	0	1 681	0	25 101	166 523

Specification of net investment income

<i>Investment income(cont.)</i>				Sijoitustoiminnan kulut -	
Yhteensä tuotot sijoituksista	Palautuneet arvonlennukset	Myyntivoitot	Yhteensä sijoitus- toiminnan tuotot	Kulut kiinteistö- sijoituksista	Kulut muista sijoituksista
Sammanlagda placeringsintäkter	Återförda nedskrivningar	Försäljningsvinster	Placeringsverksam- hetens intäkter sammanlagt	Kostnader för fastig- hetsplaceringar	Kostnader för övriga placeringar
<i>Total investment income</i>	<i>Value re-adjustments</i>	<i>Realized gains on investments</i>	<i>Total investment income</i>	<i>Expenses arising from investments in land and buildings</i>	<i>Expenses arising from other investments</i>
5+9+13+17 18	19	20	18+19+20 21	22	23
26 943	826	19 314	47 083	1 789	1 864
4 707	28	8 123	12 858	362	-50
55 984	1 491	34 794	92 269	999	13 548
452 325	25 022	245 566	722 913	9 720	186 935
92 347	13 358	59 714	165 419	16 584	8 544
34 206	2 053	24 999	61 258	6 949	2 017
89 269	2 524	86 786	178 579	4 080	40 984
2 072	149	4 099	6 320	448	207
276 292	21 472	145 274	443 038	33 712	27 423
106 176	343	171 292	277 811	12 420	7 551
952	0	1 954	2 906	218	34
3 242	0	7 549	10 791	0	213
409 333	12 780	206 395	628 508	27 033	121 859
43 307	1 435	17 416	62 158	8 360	3 522
1 597 153	81 480	1 033 278	2 711 911	122 675	414 652

24. Sijoitustoiminnan nettotuottojen erittely - Specifikation av nettointäkterna av placeringsverksamheten -

Yhtiön nimi Bolagets namn Name of company	Kostnader för placeringsverksamheten - <i>Investment charges</i>					
	Korkokulut ja muut vieraan pääoman kulut Räntekostnader och övriga kostnader för främmande kapital <i>Interest paid and other expenses on liabilities</i>	Yhteensä Sammanlagt <i>Total</i>	Arvon alentumiset ja poistot - Nedskrivningar och avskrivningar <i>Value adjustments and depreciation</i>			Myyntitappiot Försäljnings- förluster <i>Realized losses on investments</i>
			Arvon alennukset Nedskrivningar <i>Value adjustments on investments</i>	Rakennusten suunnitelmapoistot Byggnadsavskriv- ningar enligt plan <i>Planned depreciation on buildings</i>	Yhteensä Sammanlagt <i>Total</i>	
1000 €	24	22+23+24 25	26	27	26+27 28	29
1 Henki-Fennia	10	3 663	2 703	0	2 703	5 491
2 Henki-Kansa	7 510	7 822	0	0	0	1 078
3 Henki-Pohjola	3 593	18 141	963	117	1 080	6 334
4 Henki-Sampo	8 955	205 609	31 965	104	32 069	21 143
5 Henki-Tapiola	540	25 669	3 109	2 451	5 560	9 671
6 Henki-Veritas	296	9 262	2 005	239	2 244	2 233
7 Kaleva	193	45 256	6 457	188	6 645	4 733
8 Liv-Alandia	3	659	260	151	411	8
9 Nordea	4 186	65 322	66 248	0	66 248	12 418
10 OP-Henkivakuutus	3 087	23 058	5 030	0	5 030	19 872
11 Retro	49	301	93	0	93	0
12 Henki-Skandia	326	540	0	0	0	1 031
13 Suomi-yhtiö	25 161	174 053	79 102	1 152	80 254	55 936
14 Yritysten Henki-Tapiola	87	11 968	3 375	222	3 598	3 700
Yhteensä - Sammanlagt Total	53 996	591 323	201 309	4 625	205 934	143 649

Specification of net investment income

Yhteensä sijoitus- toiminnan kulut	Sijoitustoiminnan nettotuotto ennen arvonkorotuksia ja niiden oikaisua	Sijoitusten arvonkorotus ja sen oikaisu			Sijoitustoiminnan nettotuotto tuloslaskelmassa	
		Uppskrivning av placeringar och korrigerig av uppskrivningen				
Placeringsverksam- hetens kostnader hetens utgifter sammanlagt	Nettointäkter av placeringsverksamhet ringsverksamheten före uppskrivningar och korrigeringar av dessa	<i>Revaluations on investments and revaluation adjustments</i>			Nettointäkter av placeringsverksamheten enligt resultaträkningen	
		Sijoitusten arvonkorotus	Sijoitusten arvon- korotuksen oikaisu	Yhteensä		
<i>Total expenses on investments</i>	<i>Net investment income before revaluations and revaluation adjustments</i>	Uppskrivningar av placeringar	Korrigerig av upp- skrivningar av placeringar	Sammanlagt	<i>Net investment income in the profit and loss account</i>	
25+28+29	21+30	<i>Revaluations</i>	<i>Investment revaluation adjustments</i>	<i>Total</i>		
30	31	32	33	34	35	
11 857	35 226	21 305	-346	20 959	56 185	1
8 900	3 957	0	0	0	3 957	2
25 555	66 714	77 991	-786	77 205	143 919	3
258 821	464 092	129 918	-1 137	128 781	592 873	4
40 900	124 519	24 215	-5 029	19 186	143 705	5
13 739	47 519	21 612	-79	21 533	69 052	6
56 635	121 945	0	-74	-74	121 870	7
1 078	5 242	575	0	575	5 817	8
143 988	299 050	298 081	-4 207	293 874	592 924	9
47 960	229 851	76 637	0	76 637	306 488	10
394	2 512	0	0	0	2 512	11
1 571	9 221	1 040	-6 225	-5 185	4 036	12
310 243	318 265	0	0	0	318 265	13
19 266	42 892	5 383	-444	4 939	47 830	14
940 906	1 771 005	656 757	-18 327	638 430	2 409 436	

25. Liikekulujen erittely - Specifikation av driftskostnader

Yhtiön nimi Bolagets namn Name of company		Tuloslaskelman liikekulujen erittely - Specifikation av driftskostnader i resultaträkningen				Vakuutusten aktivoitujen hankintamenojen muutos Förändring i aktive- rade anskaffnings- utgifter Change in deferred acquisition costs	Vakuutusten hoitokulut Kostnader för skötsel av försäkringar Insurance policy management expenses
		Ensivakuutuksen palkkiot Provisioner för direktförsäkring Commissions for direct insurance	Tulevan jälleenvakuu- tuksen palkkiot ja voitto-osuudet Provisioner för emot- tagen återförsäkring och vinstandelar Commissions for reinsurance assumed and profit shares	Muut vakuutusten hankintamenot Övriga anskaffnings- kostnader för försäkringar Other insurance policy acquisition costs	Yhteensä Sammanlagt Total 2+3+4		
1000 €		2	3	4	5	6	7
1	Henki-Fennia	1 777	0	1 531	3 308	0	1 874
2	Henki-Kansa	0	0	0	0	0	0
3	Henki-Pohjola	6 967	0	1 049	8 016	-532	4 753
4	Henki-Sampo	20 858	1 616	13 780	36 253	0	13 854
5	Henki-Tapiola	2 239	0	7 465	9 704	0	5 359
6	Henki-Veritas	1 193	0	4 216	5 409	0	4 253
7	Kaleva	1	0	1 697	1 698	0	3 265
8	Liv-Alandia	92	0	147	238	0	66
9	Nordea	12 631	0	8 066	20 696	0	5 904
10	OP-Henkivakuutus	19 260	0	1 592	20 852	0	2 938
11	Retro	0	19	0	19	0	120
12	Henki-Skandia	0	0	0	0	40	429
13	Suomi-yhtiö	0	0	0	0	0	13 626
14	Yritysten Henki-Tapiola	373	0	1 950	2 323	0	2 148
	Yhteensä - Sammanlagt	65 391	1 634	41 493	108 518	-492	58 588
	<i>Total</i>						

Specification of operating expenses

<i>Specification of operating expenses on the profit and loss account</i>			Korvaustoiminnon	Sijoitustoiminnan	Muut liikekulut	Yhteensä	
Hallintokulut	Menevän jälleenvakuutuksen palkkiot voitto-osuudet	Yhteensä tuloslaskelman liikekulut	hoitokulut	hoitokulut		kokonaisliikekulut	
Förvaltningskostnader	Provison för avgiven återförsäkring och vinstandelar	Driftskostnader enligt resultaräkningen sammanlagt <i>Total operation</i>	Kostnader för handläggning av ersättningar	Placeringsverksamhetens driftskostnader	Övriga driftskostnader	Sammanlagda driftskostnader	
<i>Administrative expenses</i>	<i>Commissions for reinsurance ceded and profit shares</i>	<i>Total operating expenses on the profit and loss account</i>	<i>Claims management expenses</i>	<i>Investment operating expenses</i>	<i>Other operating expenses</i>	<i>Total operating expenses</i>	
8	9	5+...+9 10	11	12	13	10+11+12+13 14	
1 812	-9	6 984	150	546	0	7 680	1
4 271	0	4 271	0	0	0	4 271	2
563	0	12 800	1 196	2 873	12 971	29 840	3
6 742	-1 142	55 707	2 007	12 142	0	69 855	4
4 820	-14	19 870	3 602	1 897	4 845	30 213	5
2 706	0	12 368	1 513	1 006	0	14 888	6
1 046	2	6 011	1 934	2 861	0	10 806	7
312	0	616	117	81	0	815	8
5 828	0	32 428	1 963	2 863	0	37 254	9
1 732	-697	24 825	491	1 934	0	27 250	10
155	0	293	28	108	0	429	11
681	558	1 707	127	73	0	1 908	12
5 960	0	19 585	2 707	6 023	0	28 315	13
1 552	-291	5 732	1 149	850	75	7 806	14
38 179	-1 594	203 200	16 984	33 255	17 890	271 329	

26. Ensivakuutuksen kokonaisvakuutusmaksutulon erittely - Specifikation av direkt premieinkomst

Yhtiön nimi Bolagets namn Name of company	Sijoitussidonnainen henkivakuutus Fondförsäkring <i>Unit-linked life assurance</i>	Kapitalisaatio- sopimus Kapitaliserings- avtalsverksamhet <i>Capital redemption</i>	Muu henki- vakuutus Övrig livförsäkring <i>Other life assurance</i>	Työntekijäin ryhmä- henkivakuutus Grupplivförsäkring för arbetstagare <i>Employees' group life assurance</i>	Muu ryhmä- henkivakuutus Övrig grupplivförsäkring <i>Other group life assurance</i>
1000 €	2	3	4	5	6
1 Henki-Fennia	10 100	4 300	13 844	5 111	3 455
2 Henki-Kansa	0	0	1 732	0	248
3 Henki-Pohjola	55 062	8 389	14 728	12 633	7 678
4 Henki-Sampo	242 632	50 983	52 690	15 327	3 040
5 Henki-Tapiola	23 520	0	53 894	0	5 925
6 Henki-Veritas	22 109	0	36 561	897	7 554
7 Kaleva	0	0	43 327	125	16 259
8 Liv-Alandia	317	0	835	33	596
9 Nordea	310 842	72 845	364 776	0	27 972
10 OP-Henkivakuutus	331 755	2 815	248 086	0	0
11 Retro	0	0	0	0	0
12 Henki-Skandia	0	0	319	0	0
13 Suomi-yhtiö	0	39	18 955	0	0
14 Yritysten Henki-Tapiola	468	0	1 742	4 966	6 687
Yhteensä - Sammanlagt	996 805	139 372	851 490	39 093	79 415
Total					

26. Ensivakuutuksen kokonaisvakuutusmaksutulon erittely - Specifikation av direkt premieinkomst

Yhtiön nimi Bolagets namn Name of company	Jatkuvat vakuutusmaksut Fortlöpande premier <i>Continuous premiums</i>	Kertamaksut Engångspremier <i>Lump-sum premiums</i>	Kokonaisvakuutus- maksutulo Total premieinkomst <i>Gross premiums written</i>
1000 €	13	14	13+14 15
1 Henki-Fennia	46 333	23 640	69 974
2 Henki-Kansa	1 993	0	1 993
3 Henki-Pohjola	133 732	73 003	206 735
4 Henki-Sampo	361 128	260 258	621 386
5 Henki-Tapiola	115 337	23 338	138 675
6 Henki-Veritas	66 281	28 967	95 248
7 Kaleva	40 786	18 926	59 712
8 Liv-Alandia	3 077	335	3 412
9 Nordea	259 793	666 328	926 121
10 OP-Henkivakuutus	357 982	301 845	659 827
11 Retro	0	5	5
12 Henki-Skandia	3 530	31	3 562
13 Suomi-yhtiö	85 716	4 560	90 276
14 Yritysten Henki-Tapiola	59 336	1 278	60 614
Yhteensä - Sammanlagt	1 535 025	1 402 514	2 937 538
Total			

Specification of direct premiums written

Yhteensä	Sijoitussidonnainen yksilöllinen eläkevakuutus	Muu yksilöllinen eläkevakuutus	Ryhmäeläkevakuutus	Yhteensä	Yhteensä	
Sammanlagt	Individuell pensionsförsäkring med fondanknytning	Övrig individuell pensionsförsäkring	Gruppensionsförsäkring	Sammanlagt	Sammanlagt	
Total	Unit-linked individual pension insurance	Other individual pension insurance	Group pension insurance	Total	Total	
2+3+4+5+6	8	9	10	8+9+10	7+11	12
7				11	12	
36 810	5 221	10 909	17 034	33 164	69 974	1
1 981	0	12	0	12	1 993	2
98 490	34 210	30 413	43 621	108 244	206 735	3
364 671	84 985	56 707	115 022	256 714	621 386	4
83 339	23 839	31 497	0	55 335	138 675	5
67 122	6 836	17 802	3 489	28 127	95 248	6
59 712	0	0	0	0	59 712	7
1 781	261	793	577	1 631	3 412	8
776 436	97 357	43 882	8 446	149 685	926 121	9
582 656	47 395	29 776	0	77 171	659 827	10
0	0	5	0	5	5	11
319	0	3 243	0	3 243	3 562	12
18 993	0	43 036	28 246	71 282	90 276	13
13 862	8 153	10 449	28 150	46 752	60 614	14
2 106 173	308 256	278 523	244 587	831 365	2 937 538	

Specification of direct premiums written

Vakuutusmaksut sopimuksista, jotka eivät oikeuta hyvitykseen	Vakuutusmaksut sopimuksista, jotka oikeuttavat hyvitykseen	Vakuutusmaksut sijoitussidonnaisista vakuutuksista	Kokonaisvakuutusmaksutulot	
Premier för avtal, som inte berättigar till återbäring	Premier för avtal, som berättigar till återbäring	Premier för fondförsäkringar	Total premieinkomst	
Premiums from contracts not entitled to bonuses	Premiums from contracts entitled to bonuses	Premiums from unit-linked insurance	Gross premiums written	
16	17	18	16+17+18	19
0	48 487	21 486	69 974	1
0	1 993	0	1 993	2
0	115 277	91 458	206 735	3
0	225 646	395 740	621 386	4
0	91 316	47 358	138 675	5
0	66 247	29 002	95 248	6
0	59 712	0	59 712	7
0	2 834	578	3 412	8
27 972	426 746	471 403	926 121	9
51	279 222	380 554	659 827	10
0	5	0	5	11
0	3 562	0	3 562	12
0	90 276	0	90 276	13
0	49 718	10 896	60 614	14
28 024	1 461 039	1 448 476	2 937 538	

27. Vakuutusopimuksista aiheutuneet suoritukset - Av försäkringsavtal föranledda utbetalningar

		Henkivakuutus - Livförsäkring - Life assurance				
		Yksilöllinen henkivakuutus - Individuell livförsäkring - Individual life assurance				
Yhtiön nimi Bolagets namn Name of company	Vakuutussummat kuolintapauksessa	Vakuutussummat vakuutusajan päätyessä	Takaisinostot	Vakuutussummat pysyvän työkyvyt- tömyyden sattuessa	Muut korvaukset	
	Försäkringssummor vid dödsfall	Försäkringssummor vid utgången av försäkringstiden	Återköp	Försäkringssummor vid bestående invaliditet	Övriga ersättningar	
	Death benefits	Benefits paid at the expiry of assurance period	Surrenders	Benefits paid for permanent disability	Other claims	
1000 €	2	3	4	5	6	
1	Henki-Fennia	1 311	10 640	41 706	214	21
2	Henki-Kansa	3 306	8 697	30 595	0	2 533
3	Henki-Pohjola	11 096	36 894	77 302	583	926
4	Henki-Sampo	34 575	101 424	52 378	1 087	5 134
5	Henki-Tapiola	6 028	58 460	30 966	326	9 942
6	Henki-Veritas	2 982	19 566	10 756	8	5 041
7	Kaleva	14 181	283 276	37 459	790	9 825
8	Liv-Alandia	59	368	100	0	172
9	Nordea	1 062	403 994	413 734	0	9 665
10	OP-Henkivakuutus	58 736	158 036	66 719	0	972
11	Retro	4	0	0	0	0
12	Henki-Skandia	93	61	3 115	0	0
13	Suomi-yhtiö	12 657	157 611	38 164	402	9 356
14	Yritysten Henki-Tapiola	318	8 669	4 716	0	103
	Yhteensä - Sammanlagt	146 408	1 247 697	807 711	3 411	53 688
	Total					

27. Vakuutusopimuksista aiheutuneet suoritukset - Av försäkringsavtal föranledda utbetalningar

		Eläkevakuutus - Pensionsförsäkring - Pension insurance			Yksilöllinen eläkevakuutus - Individuell pensionsförsäkring - Individual pension insurance	
		Yksilöllinen eläkevakuutus - Individuell pensionsförsäkring - Individual pension insurance			Ryhmäeläkevakuutus	
Yhtiön nimi Bolagets namn Name of company	Vanhuuseläkkeet	Muut korvaukset	Takaisinostot	Yhteensä	Vanhuuseläkkeet	
	Ålderspensioner	Övriga ersättningar	Återköp	Sammanlagt	Ålderspensioner	
	Old-age pensions	Other benefits	Surrenders	Total	Old-age pensions	
1000 €	14	15	16	14+15+16 17	18	
1	Henki-Fennia	10 080	277	240	10 597	5 572
2	Henki-Kansa	5 225	9	6 016	11 250	0
3	Henki-Pohjola	7 071	1 001	1 140	9 212	10 093
4	Henki-Sampo	80 957	0	3 526	84 483	145 004
5	Henki-Tapiola	33 686	1 445	826	35 958	0
6	Henki-Veritas	12 315	504	363	13 182	1 778
7	Kaleva	0	0	0	0	0
8	Liv-Alandia	636	0	2	638	387
9	Nordea	25 907	3 087	2 846	31 840	9 169
10	OP-Henkivakuutus	9 396	531	676	10 603	0
11	Retro	2 230	0	272	2 502	402
12	Henki-Skandia	88	1	77	166	0
13	Suomi-yhtiö	115 983	4 174	1 406	121 564	38 703
14	Yritysten Henki-Tapiola	2 947	19	217	3 183	24 980
	Yhteensä - Sammanlagt	306 521	11 050	17 606	335 177	236 089
	Total					

Benefits paid under insurance contracts

		Muu ryhmähenkivakuutus - Annan grupplivförsäkring - Other group life assurance				Yhteensä henkivakuutuksesta maksetut korvaukset	
Yhteensä	Työntekijän ryhmähenkivakuutuksen vakuutussummat kuolintapauksessa	Vakuutussummat kuolintapauksessa	Vakuutussummat pysyvän työkyvyttömyyden sattuessa	Muut korvaukset	Yhteensä		
Sammanlagt	Dödsfallssummor utbetalda ur grupplivförsäkring för arbetstagare	Försäkringssummor vid dödsfall	Försäkringssummor vid bestående invaliditet	Övriga ersättningar	Sammanlagt	Utbetalda livförsäkringsersättningar sammanlagt	
Total	Death benefits paid under employees' group life assurance	Death benefits	Benefits paid for permanent disability	Other claims	Total	Total benefits paid under life assurance	
2+...+6 7	8	9	10	11	9+10+11 12	7+8+12 13	
53 892	3 504	0	0	3	3	57 399	1
45 131	0	86	0	302	388	45 519	2
126 802	8 439	539	169	4 274	4 982	140 223	3
194 598	10 055	2 190	0	514	2 704	207 358	4
105 722	0	704	0	1 272	1 977	107 698	5
38 353	499	1 210	84	2 117	3 412	42 264	6
345 531	66	4 262	23	4 560	8 845	354 441	7
699	167	203	0	132	334	1 200	8
828 455	0	3 433	302	743	4 479	832 934	9
284 463	0	0	0	0	0	284 463	10
4	0	0	0	0	0	4	11
3 269	0	0	0	0	0	3 269	12
218 190	0	674	0	2 798	3 472	221 662	13
13 806	4 668	1 517	185	2 610	4 313	22 787	14
2 258 915	27 399	14 819	764	19 325	34 908	2 321 222	

Benefits paid under insurance contracts

us - Gruppensionsförsäkring - Group pension insurance		Yhteensä eläkevakuutuksesta maksetut korvaukset		Yhteensä ensivakuutuksesta maksetut korvaukset	Jälleenvakuutuksesta maksetut korvaukset	Yhteensä maksetut korvaukset	
Muut korvaukset	Takaisinnotot	Yhteensä					
Övriga ersättningar	Återköp	Sammanlagt	Utbetalda pensionsförsäkring ersättningar sammanlagt	Utbetalda direktförsäkringsersättningar sammanlagt	Utbetalda återförsäkringsersättningar	Utbetalda ersättningar sammanlagt	
Other benefits	Surrenders	Total	Total benefits paid under pension insurance	Total benefits paid under direct insurance	Total benefits paid under reinsurance	Total benefits paid	
19	20	18+19+20 21	17+21 22	13+22 23	24	23+24 25	
271	45	5 888	16 486	73 885	6	73 891	1
0	0	0	11 250	56 769	0	56 769	2
750	1 125	11 968	21 180	161 403	0	161 403	3
20	10 862	155 886	240 369	447 726	445	448 171	4
0	0	0	35 958	143 656	16	143 672	5
2 344	0	4 122	17 304	59 568	38	59 607	6
0	0	0	0	354 441	10	354 451	7
15	0	402	1 041	2 241	0	2 241	8
0	0	9 169	41 009	873 943	0	873 943	9
0	0	0	10 603	295 066	0	295 066	10
0	0	402	2 904	2 908	805	3 714	11
0	0	0	166	3 434	90	3 524	12
6 422	2 187	47 313	168 876	390 539	24	390 562	13
5 751	1 715	32 446	35 629	58 416	0	58 416	14
15 573	15 934	267 596	602 773	2 923 995	1 435	2 925 430	

28. Vakuutusmaksuvastuu - Premieansvar - Provision for unearned premiums

Yhtiön nimi Bolagets namn Name of company	Ensivakuutus - Direktförsäkring - Direct insurance			
	Henkivakuutus - Livförsäkring - Life assurance			
	Yksilöllinen henkivakuutus	Työntekijäin ryhmä- henkivakuutus	Muu ryhmä- henkivakuutus	Yhteensä
	Individuell livförsäkring	Grupplivförsäkring för arbetstagare	Annan gruppliv- försäkring	Sammanlagt
<i>Individual life assurance</i>	<i>Employees' group life assurance</i>	<i>Other group life assurance</i>	<i>Total</i>	
1000 €	2	3	4	2+3+4 5
1 Henki-Fennia	249 305	7 369	731	257 404
2 Henki-Kansa	61 975	0	59	62 035
4 Henki-Sampo	1 831 425	21 661	524	1 853 611
5 Henki-Tapiola	804 513	0	3 195	807 708
6 Henki-Veritas	337 895	1 101	1 085	340 081
7 Kaleva	995 971	175	11 062	1 007 208
8 Liv-Alandia	8 539	374	102	9 016
9 Nordea	7 393 853	0	2 116	7 395 969
10 OP-Henkivakuutus	4 286 304	17 971	2 079	4 306 354
11 Retro	0	0	0	0
12 Henki-Skandia	17 757	0	0	17 757
13 Suomi-yhtiö	1 832 621	0	168	1 832 789
14 Yritysten Henki-Tapiola	64 658	8 867	2 550	76 075
Yhteensä - Sammanlagt	17 884 817	57 517	23 673	17 966 008
Total				

29. Korvausvastuu - Ersättningsansvar - Provision for claims outstanding

Yhtiön nimi Bolagets namn Name of company	Ensivakuutus - Direktförsäkring - Direct insurance			
	Henkivakuutus - Livförsäkring - Life assurance			
	Yksilöllinen henkivakuutus	Työntekijäin ryhmä- henkivakuutus	Muu ryhmä- henkivakuutus	Yhteensä
	Individuell livförsäkring	Grupplivförsäkring för arbetstagare	Annan gruppliv- försäkring	Sammanlagt
<i>Individual life assurance</i>	<i>Employees' group life assurance</i>	<i>Other group life assurance</i>	<i>Total</i>	
1000 €	2	3	4	2+3+4 5
1 Henki-Fennia	1 523	2 135	1 543	5 200
2 Henki-Kansa	6 117	0	227	6 344
4 Henki-Sampo	29 863	4 809	1 493	36 164
5 Henki-Tapiola	37 621	0	1 165	38 786
6 Henki-Veritas	8 284	214	3 867	12 365
7 Kaleva	31 930	3 179	28 707	63 815
8 Liv-Alandia	223	77	105	405
9 Nordea	77 623	0	17 526	95 149
10 OP-Henkivakuutus	34 455	5 965	1 867	42 287
11 Retro	3	0	0	3
12 Henki-Skandia	162	0	0	162
13 Suomi-yhtiö	37 584	0	0	37 584
14 Yritysten Henki-Tapiola	221	6 546	10 384	17 151
Yhteensä - Sammanlagt	265 608	22 925	66 883	355 416
Total				

Eläkevakuutus - Pensionsförsäkring - Pension insurance				Jälleenvakuutus	Yhteensä vakuutusmaksuvastuu	Jälleenvakuuttajien osuus	
Yksilöllinen eläkevakuutus	Ryhmäeläkevakuutus	Yhteensä	Yhteensä ensivakuutus				
Individuell pensionsförsäkring	Gruppensionsförsäkring	Sammanlagt	Direktförsäkring sammanlagt	Återförsäkring	Premieansvar sammanlagt	Återförsäkrares andel	
<i>Individual pension insurance</i>	<i>Employees' group life insurance</i>	<i>Total</i>	<i>Direct insurance total</i>	<i>Reinsurance</i>	<i>Total provision for unearned premiums</i>	<i>Reinsurers' share</i>	
6	7	6+7 8	5+8 9	10	9+10 11	12	
212 955	105 592	318 546	575 950	0	575 950	0	1
7 120	0	7 120	69 154	0	69 154	0	2
1 664 533	1 279 730	2 944 263	4 797 874	4 251	4 802 124	-14	4
813 117	0	813 117	1 620 826	0	1 620 826	0	5
344 412	31 070	375 482	715 563	0	715 563	0	6
0	0	0	1 007 208	0	1 007 208	0	7
19 068	4 200	23 268	32 284	0	32 284	0	8
1 211 558	33 323	1 244 881	8 640 850	0	8 640 850	0	9
1 068 077	124 538	1 192 615	5 498 970	0	5 498 970	-1 096	10
17 775	85	17 860	17 860	209	18 069	0	11
15 175	0	15 175	32 933	0	32 933	0	12
2 036 009	473 718	2 509 727	4 342 516	0	4 342 516	0	13
157 002	190 764	347 767	423 842	0	423 842	0	14
7 566 802	2 243 020	9 809 822	27 775 830	4 460	27 780 289	-1 111	

Eläkevakuutus - Pensionsförsäkring - Pension insurance				Jälleenvakuutus	Yhteensä korvausvastuu	Jälleenvakuuttajien osuus	
Yksilöllinen eläkevakuutus	Ryhmäeläkevakuutus	Yhteensä	Yhteensä ensivakuutus				
Individuell pensionsförsäkring	Gruppensionsförsäkring	Sammanlagt	Direktförsäkring sammanlagt	Återförsäkring	Ersättningsansvar sammanlagt	Återförsäkrares andel	
<i>Individual pension insurance</i>	<i>Employees' group life insurance</i>	<i>Total</i>	<i>Direct insurance total</i>	<i>Reinsurance</i>	<i>Total provision for claims outstanding</i>	<i>Reinsurers' share</i>	
6	7	6+7 8	9	10	9+10 11	12	
39 482	48 935	88 418	93 618	0	93 618	0	1
1 387	0	1 387	7 731	0	7 731	0	2
312 553	1 227 479	1 540 032	1 576 196	3 680	1 579 877	-3 771	4
132 696	0	132 696	171 482	0	171 482	0	5
45 056	16 638	61 695	74 060	0	74 060	0	6
0	0	0	63 815	8	63 823	0	7
3 027	3 517	6 544	6 949	0	6 949	0	8
90 067	79 320	169 387	169 387	0	169 387	0	9
62 794	103 427	166 221	208 508	0	208 508	-10	10
12 813	2 107	14 921	14 924	246	15 170	0	11
311	0	311	473	0	473	-90	12
537 002	401 508	938 510	976 094	0	976 094	0	13
11 334	293 839	305 173	322 325	0	322 325	0	14
1 248 524	2 176 771	3 425 295	3 685 562	3 935	3 689 497	-3 871	

30. Vakuutuskanta vuoden lopussa - Försäkringsbeståndet vid årets slut

Yhtiön nimi Bolagets namn Name of company	Yksilöllinen henkivakuutus - Individuell livförsäkring <i>Individual life assurance</i>			Ryhmähenkivakuutus - Grupplivförsäkring <i>Group life assurance</i>	
	Sisältää vakuutuksen kuoleman varalta Innehåller dödsfallsförsäkring <i>Includes cover against risk of death</i>		Muiden vakuutusten lukumäärä	Sisältää vakuutuksen kuoleman varalta Innehåller dödsfallsförsäkring <i>Includes cover against risk of death</i>	
	Vakuutusten lukumäärä	Vakuutussumma	Antalet andra försäkringar	Vakuutettujen lukumäärä	Vakuutussumma
	Antal försäkringar	Försäkringssumma	<i>Number of other policies</i>	Antal försäkrade	Försäkringssumma
	<i>Number of policies</i>	<i>Insured sums</i>		<i>Number of the insured</i>	<i>Insured sums</i>
1000 €	2	3	4	5	6
1 Henki-Fennia	15 152	833 218	3 400	27 093	1 105 675
2 Henki-Kansa	36 458	121 452	7 090	885	17 720
4 Henki-Sampo	223 510	5 439 005	0	8 551	426 333
5 Henki-Tapiola	251 519	1 906 279	1 390	45 427	2 041 930
6 Henki-Veritas	65 030	715 513	12 962	37 247	1 092 967
7 Kaleva	131 991	2 187 164	0	85 570	2 712 091
8 Liv-Alandia	3 613	24 650	2 075	4 939	86 405
9 Nordea	135 528	6 401 702	119 749	116 272	3 460 761
10 OP-Henkivakuutus	286 812	3 709 108	7 157	7 364	281 433
11 Retro	0	0	1	0	0
12 Henki-Skandia	1 180	17 757	0	0	0
13 Suomi-yhtiö	249 913	5 676 743	10 189	0	0
14 Yritysten Henki-Tapiola	11 204	224 442	10	14 525	602 084
Yhteensä - Sammanlagt Total	1 411 910	27 257 035	164 023	347 873	11 827 398

31. Aikaneet eläkkeet vuoden lopussa - Påbörjade pensioner vid årets slut

Yhtiön nimi Bolagets namn Name of company	Yksilöllinen eläkevakuutus - Individuell pensionsförsäkring - <i>Individual pension insurance</i>			
	Vanhuuseläkkeet - Ålderspensioner <i>Old-age pensions</i>		Muut eläkkeet - Övriga pensioner <i>Other pensions</i>	
	Eläkkeiden lukumäärä	Eläkkeet	Eläkkeiden lukumäärä	Eläkkeet
	Antal pensioner	Pensioner	Antal pensioner	Pensioner
	<i>Numbers of pensions</i>	<i>Amount of pensions</i>	<i>Numbers of pensions</i>	<i>Amount of pensions</i>
1000 €	2	3	4	5
1 Henki-Fennia	1 058	931	0	0
2 Henki-Kansa	528	348	0	0
4 Henki-Sampo	10 701	85 335	74	223
5 Henki-Tapiola	5 835	34 335	27	203
6 Henki-Veritas	2 772	11 989	1	13
7 Kaleva	0	0	0	0
8 Liv-Alandia	255	636	0	0
9 Nordea	3 243	29 191	0	0
10 OP-Henkivakuutus	3 928	42 060	0	0
11 Retro	967	265	0	0
12 Henki-Skandia	32	311	0	0
13 Suomi-yhtiö	13 248	137 722	194	376
14 Yritysten Henki-Tapiola	521	3 255	0	0
Yhteensä - Sammanlagt Total	43 088	346 378	296	816

Insurance portfolio at the end of year

	Yksilöllinen eläkevakuutus - Individuell pensionsförsäkring <i>Individual pension insurance</i>			Ryhmäeläkevakuutus - Gruppensionsförsäkring <i>Group pension insurance</i>		
	Vanhuuseläketurvan sis. vakuutukset Försäkringar med ålderspensionsskydd <i>Old-age pension policies</i>		Muun eläketurvan sisältävät vakuutukset	Vanhuuseläketurvan sis. vakuutukset Försäkringar med ålderspensionsskydd <i>Old-age pension policies</i>		Muun eläketurvan sisältävät vakuutukset
Antalet andra försäkringar <i>Number of other policies</i>	Vakuutusten lukumäärä Antal försäkringar <i>Number of policies</i>	Kertyneet vuosieläkkeet Kumulerade pensioner <i>Cumulated pensions</i>	Försäkringar med annat pensions-skydd <i>Other pension policies</i>	Vakuutettujen lukumäärä Antal försäkrade <i>Number of the insured</i>	Kertyneet vuosieläkkeet Kumulerade pensioner <i>Cumulated pensions</i>	Försäkringar med annat pensions-skydd <i>Other pension policies</i>
7	8	9	10	11	12	13
470	13 391	42 591	0	3 929	21 118	0
336	2 193	1 685	0	0	0	0
3 732	126 864	453 388	0	53 690	212 000	1 500
10 340	72 695	564 167	6 816	0	0	0
1 574	38 196	78 425	21	1 391	10 714	0
210 146	0	0	0	0	0	0
212	2 308	3 083	2	153	678	0
0	112 103	218 679	0	1 074	1 202	0
933	150 221	689 095	0	17 000	25 010	66
0	1 099	329	0	45	2	0
0	2 213	15 175	0	0	0	0
0	55 783	525 822	687	37 023	46 838	2 450
2 553	10 028	121 859	36	20 543	29 945	3 434
230 296	587 094	2 714 298	7 562	134 848	347 508	7 450

Effective pensions at the end of year

Ryhmäeläkevakuutus - Gruppensionsförsäkring - <i>Group pension insurance</i>					
Vanhuuseläkkeet - Ålderspensioner <i>Old-age pension policies</i>		Perhe-eläkkeet - Familjepensioner <i>Survivors' pensions</i>		Muut eläkkeet - Övriga pensioner <i>Other pensions</i>	
Eläkkeiden lukumäärä	Eläkkeet	Eläkkeiden lukumäärä	Eläkkeet	Eläkkeiden lukumäärä	Eläkkeet
Antal pensioner	Pensioner	Antal pensioner	Pensioner	Antal pensioner	Pensioner
<i>Number of pension policies</i>	<i>Amount of pensions</i>	<i>Numbers of pensions</i>	<i>Amount of pensions</i>	<i>Numbers of pensions</i>	<i>Amount of pensions</i>
6	7	8	9	10	11
420	497	0	0	0	0
0	0	0	0	0	0
24 692	128 643	5 379	14 950	1 090	1 620
0	0	0	0	0	0
350	1 675	21	39	28	20
0	0	0	0	0	0
72	384	10	14	7	6
1 336	6 800	177	1 027	7	8
4 713	10 342	66	184	1 105	525
142	25	5	1	0	0
0	0	0	0	0	0
9 604	39 294	2 636	4 935	825	1 039
3 897	25 047	1 265	5 194	137	300
45 226	212 706	9 559	26 344	3 199	3 518

TYÖELÄKEVAKUUTUS
ARBETSPENSIONS FÖRSÄKRING
STATUTORY EMPLOYMENT PENSION INSURANCE

2006

32. Tuloslaskelma - Resultaträkning - Profit and Loss Account

Yhtiön nimi Bolagets namn Name of company	Vakuutusmaksutulo	Sijoitustoiminnan tuotot	Sijoitusten arvonkorotus	Muut vakuutustek- niset tuotot	Korvauskulut - Maksetut korvaukset
	Premieinkomst	Intäkter av placerings- verksamheten	Uppskrivningar av placeringar	Övriga försäkrings- tekniska intäkter	Utbetalda ersättningar
1000 €	Premiums written	Investment income	Investment revaluation	Other technical income	Claims paid
	2	3	4	5	6
1 Eläke-Fennia	889 333	755 605	0	0	-718 844
2 Eläke-Tapiola	1 191 247	468 203	0	0	-975 509
3 Eläke-Veritas	285 135	125 859	0	0	-229 427
4 Etera	724 888	479 772	0	0	-635 872
5 Ilmarinen	2 652 615	2 941 323	0	0	-2 256 563
6 Pensions-Alandia	22 189	14 981	0	0	-17 705
7 Varma	2 983 335	2 731 968	0	0	-2 577 952
Yhteensä - Sammanlagt	8 748 742	7 517 711	0	0	-7 411 872
<i>Total</i>					

32. Tuloslaskelma - Resultaträkning - Profit and Loss Account

Yhtiön nimi Bolagets namn Name of company	Lakisääteiset maksut	Liikekulut	Sijoitustoiminnan kulut	Sijoitusten arvонkoro- tuksen oikaisu	Muut vakuutus- tekniset kulut
	Lagstadgade avgifter	Driftskostnader	Kostnader för placerings- verksamheten	Rättelse av uppskriv- ning av placeringar	Övriga försäkrings- tekniska kostnader
1000 €	Statutory charges	Net operating expenses	Investment charges	Revaluation adjustment	Other technical charges
	13	14	15	16	17
1 Eläke-Fennia	-4 301	-34 430	-387 883	0	0
2 Eläke-Tapiola	-5 813	-30 737	-150 342	0	0
3 Eläke-Veritas	-1 394	-10 045	-30 519	0	0
4 Etera	-3 123	-32 144	-112 160	0	0
5 Ilmarinen	-12 672	-55 390	-1 237 183	0	0
6 Pensions-Alandia	-109	-856	-1 948	0	0
7 Varma	-14 471	-55 904	-1 100 859	0	0
Yhteensä - Sammanlagt	-41 883	-219 506	-3 020 893	0	0
<i>Total</i>					

Ersäättningskostnader - <i>Claims incurred</i>		Vakuutusmaksu- vastuun muutos	Vastuuvajauksen muutos - <i>Förändring av ansvarsunderskottet</i> <i>Change in uncovered liabilities</i>		
Korvausvastuun muutos	Korvauskulut yhteensä	Förändring av premieansvaret	Pakollinen vastuuvajaus	Muu vastuuvajaus	Yhteensä
Förändring av ersäättningsansvaret	Ersäättningskostna- derna sammanlagt	Change in provision for unearned premiums	Obligatoriskt ansvarsunderskott	Annat ansvarsunderskott	Sammanlagt
<i>Change in provision for outstanding claims</i>	<i>Claims incurred total</i>		<i>Obligatory uncovered liabilities</i>	<i>Other uncovered liabilities</i>	<i>Total</i>
7	6+7 8	9	10	11	10+11 12
-240 537	-959 381	-256 655	0	0	0
-323 330	-1 298 839	-170 626	0	0	0 1
-65 598	-295 025	-72 465	0	0	0 2
-79 024	-714 896	-338 133	0	0	0 3
-777 186	-3 033 749	-1 243 746	0	0	0 4
-6 686	-24 391	-9 856	0	0	0 5
-910 715	-3 488 667	-1 040 781	0	0	0 6
-2 403 075	-9 814 947	-3 132 262	0	0	0 7

Vakuutustekninen tulos	Muut tuotot	Muut kulut - <i>Övriga kostnader - Other expenses</i>		
		Liikearvon poisto	Muut	Yhteensä
Försäkringstekniskt resultat	Övriga intäkter	Avskrivning på goodwill	Övriga	Sammanlagt
<i>Technical result</i>	<i>Other income</i>	<i>Depreciation on goodwill</i>	<i>Other</i>	<i>Total</i>
2+3+4+5+8+9+ 12+13+14+15+16+17	19	20	21	20+21 22
18				
2 288	1	0	0	0
3 092	527	0	-686	-686
1 547	0	0	0	0
4 205	0	0	0	0
11 199	1 397	0	-1 889	-1 889
11	0	0	0	0
14 621	0	0	0	0
36 963	1 925	0	-2 574	-2 574

32. Tuloslaskelma - Resultaträkning - Profit and Loss Account

Yhtiön nimi Bolagets namn Name of company	Tuloverot varsinaisesta toiminnasta Inkomstskatt för den egentliga verksamheten Direct taxes on ordinary activities			Voitto (Tappio) varsinaisesta toiminnasta Vinst (Förlust) av den egentliga verksamheten Profit or loss on ordinary activities
	Tilikauden ja aikaisempien tilikausien vero Skatt för räkenskapsperioden och tidigare räkenskapsperioden Taxes for the period and for previous financial periods	Laskennallinen vero Latent skatt Deferred tax	Yhteensä Sammanlagt Total	
1000 €	23	24	25	26
1 Eläke-Fennia	0	0	0	2 289
2 Eläke-Tapiola	-523	0	-523	2 411
3 Eläke-Veritas	-280	0	-280	1 267
4 Etera	0	0	0	4 205
5 Ilmarinen	-2 082	0	-2 082	8 625
6 Pensions-Alandia	0	0	0	11
7 Varma	0	0	0	14 621
Yhteensä - Sammanlagt Total	-2 885	0	-2 885	33 428

32. Tuloslaskelma - Resultaträkning - Profit and Loss Account

Yhtiön nimi Bolagets namn Name of company	Tilinpäätössiirrot Bokslutsdispositioner Appropriations			Tuloverot Inkomstskatt Direct taxes
	Poistoeron muutos Förändring av avskrivningsdifferens Change in depreciation difference	Vapaaehtoisten varausten muutos Förändring av reserver Change in optional provision	Yhteensä Sammanlagt Total	
1000 €	32	33	34	35
1 Eläke-Fennia	67	0	67	0
2 Eläke-Tapiola	0	0	0	0
3 Eläke-Veritas	492	0	492	0
4 Etera	0	0	0	-335
5 Ilmarinen	804	0	804	0
6 Pensions-Alandia	35	0	35	0
7 Varma	172	0	172	-4 069
Yhteensä - Sammanlagt Total	1 569	0	1 569	-4 404

Satunnaiset erät - <i>Extraordinary</i>		Extraordinära poster <i>income and expenses</i>		Tuloverot satunnaisista eristä	Voitto (Tappio) satunnaiserien jälkeen	
Satunnaiset tuotot	Satunnaiset kulut	Yhteensä		Inkomstskatt för extraordinära poster	Vinst (Förlust) efter extraordinära poster	
<i>Extraordinary income</i>	<i>Extraordinary expenses</i>	<i>Total</i>		<i>Direct taxes on extraordinary items</i>	<i>Profit or loss after extraordinary items</i>	
27	28	27+28 29		30	26+29+30 31	
0	0	0		0	2 289	1
0	0	0		0	2 411	2
0	0	0		0	1 267	3
0	0	0		0	4 205	4
0	0	0		0	8 625	5
0	0	0		0	11	6
0	0	0		0	14 621	7
0	0	0		0	33 428	

		Muut välittömät verot	Tilikauden voitto/tappio
Laskennallinen vero	Yhteensä	Övriga direkta skatter	Räkenskapsperiodens vinst/förlust
Latent skatt	Sammanlagt	<i>Other direct taxes</i>	<i>Profit/loss for the accounting period</i>
<i>Deferred tax</i>	<i>Total</i>		
36	35+36 37	38	31+34+37+38+36 39
0	0	0	2 355
0	0	0	2 411
0	0	0	1 759
-896	-1 232	0	2 974
0	0	0	9 428
0	0	0	45
0	-4 069	0	10 723
-896	-5 301	-5 301	29 696

1
2
3
4
5
6
7

33. Tase - Balansräkning - Balance Sheet

Vastaavaa- Aktiva - Assets

Yhtiön nimi Bolagets namn Name of company	Aineettomat hyödykkeet - Immateriella tillgångar - Intangible assets				
	Perustamismenot	Kehittämismenot	Aineettomat oikeudet	Liikearvo	Muut pitkävaikutteiset menot
	Grundlägningsutgifter	Utvecklingsutgifter	Immateriella rättigheter	Goodwill	Övriga utgifter med lång verknings-tid
	Formation expenses	Development costs	Intangible rights	Goodwill	Other expenses with long-term effects
1000 €	2	3	4	5	6
1 Eläke-Fennia	0	0	266	0	7 250
2 Eläke-Tapiola	0	0	488	0	5 403
3 Eläke-Veritas	0	0	779	0	777
4 Etera	0	0	1 044	0	24
5 Ilmarinen	0	0	4 314	0	41
6 Pensions-Alandia	0	0	37	0	0
7 Varma	0	0	0	0	487
Yhteensä - Sammanlagt	0	0	6 929	0	13 982
<i>Total</i>					

33. Tase - Balansräkning - Balance Sheet

Vastaavaa- Aktiva - Assets

Yhtiön nimi Bolagets namn Name of company	Sijoitukset(jatk.) - Placeringar(forts.) - Investments(cont.)				
	Sijoitukset saman konsernin yrityksissä ja omistusyhteisyri-tyksissä - Placeringar i företag inom samma koncern och i ägarintresseföretag - Investments in group companies and participating interests				
	Osakkeet ja osuudet saman konsernin yrityksissä	Samaan konserniin kuuluvien yritysten liikkeelle laskemat rahoitusmarkkina-välineet ja lainasaamiset saman konsernin yrityksissä	Osakkeet ja osuudet osakkuusyri-tyksissä	Osakkeet ja osuudet omistusyhteis-tyri-tyksissä	Osakkeet ja osuudet muissa omistus-yhteisyri-tyksissä
Aktier och andelar i företag inom samma koncern	Finansmarknadsinstrument och andra skuldförbindelser emitterade av, och fordringar hos, företag inom samma koncern	Aktier och andelar i intresseföretag	Aktier och andelar i ägarintresseföretag	Aktier och andelar i andra ägarintresseföretag	
Shares in group companies	Debt securities and loans of, and issued by, companies in same group	Shares in associated undertakings	Shares in participating interests	Shares in other participating interests	
1000 €	13	14	15	16	17
1 Eläke-Fennia	8	0	0	16 651	0
2 Eläke-Tapiola	17	0	0	3 526	0
3 Eläke-Veritas	18 015	0	505	48	0
4 Etera	0	0	0	0	0
5 Ilmarinen	156	0	0	11 253	0
6 Pensions-Alandia	0	0	2 355	0	0
7 Varma	4 526	555	1 369	0	0
Yhteensä - Sammanlagt	22 721	555	4 229	31 478	0
<i>Total</i>					

		Sijoitukset - Placeringar - Investments				
Ennakkomaksut	Yhteensä	Kiinteistösijoitukset - Placeringar i fastigheter				
		<i>Investments in land and buildings</i>				
Förskottsbetalningar	Sammanlagt	Kiinteistö ja kiinteistöosakkeet	Lainasaamiset saman konsernin yrityksiltä	Lainasaamiset omistusyhteisyyksiltä	Yhteensä	
Prepayments	Total	Fastigheter och fastighetsaktier	Lånefordringar hos företag i samma koncern	Lånefordringar hos ägarintresseföretag	Sammanlagt	
		<i>Land and buildings</i>	<i>Loans to group companies</i>	<i>Loans to participating interests</i>	<i>Total</i>	
7	8	9	10	11	12	
	2+3+4+5+6+7				9+10+11	
0	7 516	278 856	237 302	0	516 158	1
0	5 891	207 147	321 773	637	529 558	2
18	1 575	137 589	89 173	3 091	229 853	3
0	1 068	468 556	5 090	59 295	532 941	4
488	4 843	1 355 048	497 671	8 321	1 861 039	5
0	37	9 092	3 949	1 245	14 286	6
0	487	1 675 639	611 507	0	2 287 146	7
506	21 417	4 131 927	1 766 466	72 588	5 970 981	

		Muut sijoitukset - Övriga placeringar				
		<i>Other investments</i>				
Omistusyhteisyritysten liikkeelle laskemat rahoitusmarkkinavälineet ja lainasaamiset omistusyhteisyrityksissä	Yhteensä	Osakkeet ja osuudet	Rahoitusmarkkina välineet	Osuudet yhteis-sijoituksista	Kiinnelaina-saamiset	
		Aktier och andelar	Finansmarknads-instrument	samma placeringar	Fordringar på	
Finansmarknadsinstru-ment och andra skuld-förbindelser emitterade av, och lånefordringar hos, ägarintresseföretag	Sammanlagt				inteckningslån	
<i>Debt securities and loans in, and issued by, participating intersrests</i>	<i>Total</i>	<i>Shares and other variable-yield securities and units in unit trusts</i>	<i>Debt securities</i>	<i>Participation in investment pools</i>	<i>Loans guaranteed by mortgages</i>	
18	19	20	21	22	23	
	13+14+15+16+17+18					
0	16 659	1 752 741	2 118 421	0	150 072	1
0	3 543	1 311 970	3 928 278	0	49 742	2
0	18 568	339 929	653 098	0	9 694	3
0	0	1 529 761	2 683 705	0	126 638	4
20 597	32 005	6 012 276	9 741 897	0	304 881	5
0	2 355	34 904	75 470	0	0	6
0	6 450	6 978 082	11 193 207	0	113 283	7
20 597	79 579	17 959 663	30 394 076	0	754 310	

33. Tase - Balansräkning - Balance Sheet
Vastaavaa- Aktiva - Assets

Yhtiön nimi Bolagets namn Name of company	Muut lainasaamiset	Talletukset	Muut sijoitukset	Yhteensä	Jälleenvakuutus- talletesaamiset
	Övriga lånefordringar	Depositioner	Övriga placeringar	Sammanlagt	Depåfordringar inom återförsäkring
	<i>Other loans</i>	<i>Deposits</i>	<i>Other investments</i>	<i>Total</i>	<i>Deposits with ceding undertakings</i>
1000 €	24	25	26	20+...+26 27	28
1 Eläke-Fennia	105 988	3 000	0	4 521 631	0
2 Eläke-Tapiola	81 904	41 689	0	5 867 398	0
3 Eläke-Veritas	11 393	0	0	1 132 265	0
4 Etera	26 355	231 049	0	4 761 591	0
5 Ilmarinen	793 455	75 131	0	18 309 686	0
6 Pensions-Alandia	2 332	15 140	0	144 265	0
7 Varma	753 458	329 500	0	20 851 473	0
Yhteensä - Sammanlagt	1 774 885	695 510	0	55 588 311	0
<i>Total</i>					

33. Tase - Balansräkning - Balance Sheet
Vastaavaa- Aktiva - Assets

Yhtiön nimi Bolagets namn Name of company	Jälleenvakuutus- toiminnasta	Muut saamiset	Maksamattomat osakket/osuudet	Laskenalliset verosaamiset	Yhteensä saamiset
	Vid återförsäkrings- verksamhet	Övriga fordringar	Obetalda aktier/ andelar	Latent skattefordring	Fordringar sammanlagt
	<i>Debtors arising out of reinsurance operations</i>	<i>Other debtors</i>	<i>Subscribed capital or equivalent funds called but not paid</i>	<i>Deferred tax asset</i>	<i>Total debtors</i>
1000 €	36	37	38	39	35+36+37+38+39 40
1 Eläke-Fennia	0	176 985	0	0	247 025
2 Eläke-Tapiola	0	11 211	0	0	65 386
3 Eläke-Veritas	0	5 771	0	0	41 857
4 Etera	0	90 053	0	0	169 306
5 Ilmarinen	0	911 835	0	0	1 013 399
6 Pensions-Alandia	0	38	0	0	2 980
7 Varma	0	305 974	0	0	423 019
Yhteensä - Sammanlagt	0	1 501 868	0	0	1 962 971
<i>Total</i>					

Yhteensä sijoitukset	Vastuuvajaus - Ansvarsunderskott - <i>Uncovered liabilities</i>			Saamiset - Fordringar - <i>Debtors</i>			
	Pakollinen vastuuvajaus	Muu vastuuvajaus	Yhteensä	Ensivakuutustoiminnasta - Vid direktförsäkringsverksamhet <i>Arising out of direct insurance operations</i>			
Placeringar sammanlagt	Obligatoriskt ansvarsunderskott	Annat ansvarsunderskott	Sammanlagt	Vakuutuksen- ottajilta	Vakuutusedustajilta	Yhteensä	
<i>Total investments</i>	<i>Obligatory uncovered liabilities</i>	<i>Other uncovered liabilities</i>	<i>Total</i>	<i>Policyholders</i>	<i>Intermediaries</i>	<i>Total</i>	
12+19+27+28 29	30	31	30+31 32	33	34	33+34 35	
5 041 853	0	0	0	70 040	0	70 040	1
6 507 758	0	0	0	54 174	0	54 174	2
1 410 340	0	0	0	30 894	5 191	36 086	3
5 350 029	0	0	0	79 253	0	79 253	4
20 172 766	0	0	0	101 564	0	101 564	5
158 401	0	0	0	2 942	0	2 942	6
23 049 185	0	0	0	117 044	0	117 044	7
61 690 332	0	0	0	455 912	5 191	461 103	

Muu omaisuus -	Övriga tillgångar - <i>Other assets</i>						
Aineelliset hyödykkeet	Materiella tillgångar - <i>Tangible assets</i>				Rahat ja pankki- saamiset	Omat/emoyhtiön osakkeet/osuudet	
Koneet ja kalusto	Muut aineelliset hyödykkeet	Tavaravarastot	Ennakkomaksut ja keskenäiset hankinnat	Yhteensä	Kassa och bank	Egna/moderbolagets aktier/andelar	
Maskiner och inventarier	Övriga materiella tillgångar	Varulager	Förskottsbetalningar och pågående anläggningar	Sammanlagt			
<i>Furniture and fixtures</i>	<i>Other tangible assets</i>	<i>Stocks</i>	<i>Prepayments</i>	<i>Total</i>	<i>Cash at bank and in hand</i>	<i>Treasury/parent company shares/</i>	
41	42	43	44	45	46	46	
2 235	353	0	0	2 588	5 160	0	1
1 030	0	0	0	1 030	3 825	0	2
400	1 778	0	0	2 179	1 395	0	3
2 248	0	0	0	2 248	6 022	0	3
5 154	1 767	0	0	6 921	1 816	0	4
33	62	0	0	96	1 010	0	5
3 890	568	0	0	4 458	243 787	0	6
14 991	4 529	0	0	19 520	263 016	0	

33. Tase - Balansräkning - Balance Sheet
Vastaavaa- Aktiva - Assets

Yhtiön nimi Bolagets namn Name of company	Muu omaisuus Övriga tillgångar <i>Other assets</i>	Yhteensä muu omaisuus Övriga tillgångar sammanlagt <i>Total other assets</i>	Siirtosaamiset - Aktiva resultatregleringar - <i>Prepayments and acc</i>		
			Korot ja vuokrat Räntor och hyror <i>Accrued interest and rent</i>	Vakuutusten aktivoidut hankintamenot Aktiverade anskaff- ningsutgifter för försäkringar <i>Deferred acquisition costs</i>	Muut siirtosaamiset Övriga resultatregleringar <i>Other prepayments and accrued income</i>
1000 €	47	44+45+46+47 48	49	50	51
1 Eläke-Fennia	0	7 748	40 833	0	3 341
2 Eläke-Tapiola	82	4 937	82 592	0	110 463
3 Eläke-Veritas	0	3 574	14 558	0	13 915
4 Etera	0	8 271	41 408	0	2 609
5 Ilmarinen	0	8 738	209 440	0	49 568
6 Pensions-Alandia	0	1 106	2 005	0	1 128
7 Varma	0	248 245	264 604	0	21 967
Yhteensä - Sammanlagt	82	282 617	655 441	0	202 991
<i>Total</i>					

<i>rued income</i>	Yhteensä
Yhteensä	vastaavaa
siirtosaamiset	
Resultatreg-	Aktiva
leringar sammanlagt	sammanlagt
<i>Total prepayments</i>	<i>Total assets</i>
<i>and accrued income</i>	
49+50+51	8+29+39+48+52
52	53

44 174	5 341 313
193 055	6 778 302
28 474	1 485 523
44 016	5 572 804
259 008	21 457 575
3 133	165 644
286 571	24 007 481
858 432	64 808 641

34. Tase - Balansräkning - Balance Sheet
Vastattavaa- Passiva - Liabilities

Yhtiön nimi Bolagets namn Name of company	Oma pääoma - Eget kapital - Capital and reserves				
	Osakepääoma tai pohjarahasto	Takuupääoma	Ylikurssirahasto	Arvonkorotusrahasto	Omien/emoyhtiön osakkeiden/osuuk-sien rahasto
	Aktiekapital eller grundfond	Garantikapital	Överkursfond	Uppskrivningsfond	Fond för egna/moderbolagets aktier/andelar
	<i>Subscribed capital</i>	<i>Guarantee capital</i>	<i>Share premium fund</i>	<i>Revaluation reserve</i>	<i>Fund for own/parent company' shares</i>
1000 €	2	3	4	5	6
1 Eläke-Fennia	3 364	1 682	0	0	0
2 Eläke-Tapiola	841	807	0	0	0
3 Eläke-Veritas	14 272	0	372	0	0
4 Etera	5 000	112	0	0	0
5 Ilmarinen	0	22 995	0	0	0
6 Pensions-Alandia	269	0	0	0	0
7 Varma	0	11 941	0	0	0
Yhteensä - Sammanlagt	23 746	37 537	372	0	0
<i>Total</i>					

34. Tase - Balansräkning - Balance Sheet
Vastattavaa- Passiva - Liabilities

Yhtiön nimi Bolagets namn Name of company	Yhteensä oma pääoma	Tilinpäätössiirtojen kertymä - Ackumulerade bokslutsdispositioner - Accumulated appropriations			Pääomalainat
		Poistoero	Vapaaehtoiset varaukset	Yhteensä	
		Avskrivnings-differens	Reserver	Sammanlagt	
	<i>Total capital and reserves</i>	<i>Accumulated depreciation difference</i>	<i>Optional provisions</i>	<i>Total untaxed reserves</i>	<i>Subordinated loans</i>
1000 €	2+...+12	14	15	14+15	17
1 Eläke-Fennia	28 460	191	0	191	0
2 Eläke-Tapiola	46 542	0	0	0	0
3 Eläke-Veritas	22 995	2 443	0	2 443	0
4 Etera	34 921	0	0	0	0
5 Ilmarinen	87 833	14 726	0	14 726	0
6 Pensions-Alandia	672	89	0	89	0
7 Varma	76 350	261	0	261	0
Yhteensä - Sammanlagt	297 772	17 710	0	17 710	0
<i>Total</i>					

Vararahasto	Muut rahastot - Övriga fonder - <i>Other reserves</i>			Edellisten tilikausien voitto (tappio)	Tilikauden voitto (tappio)	
	Yhtiöjärjestyksen mukaiset rahastot	Muut rahastot	Yhteensä			
Reserfond	Fonder enligt bolagsordningen	Övriga fonder	Sammanlagt	Vinst (förlust) från tidigare räkenskapsperioder	Räkenskapsperiodens vinst (förlust)	
<i>Legal reserve</i>	<i>Reserves provided by the articles of association</i>	<i>Total capital and restricted reserves</i>	<i>Total</i>	<i>Profit or loss brought forward</i>	<i>Profit or loss for the accounting period</i>	
7	8	9	8+9 10	11	12	
0	0	20 955	20 955	104	2 355	1
0	0	42 482	42 482	0	2 411	2
0	0	6 592	6 592	0	1 759	3
0	0	0	0	26 835	2 974	4
0	55 410	0	55 410	0	9 428	5
24	0	333	333	0	45	6
0	0	53 550	53 550	136	10 723	7
24	55 410	123 912	179 322	27 074	29 696	

Vakuutustekninen vastuuvélka - Försäkringsteknisk ansvarsskuld - <i>Technical provisions</i>			Pakolliset varaukset - Avsättningar			
Vakuutusmaksuvastuu	Korvausvastuu	Yhteensä vakuutustekninen vastuuvélka	Obligatoriset varaukset			
			Eläkevaraukset	Verovaraukset	Muut pakolliset varaukset	
Premieansvar	Ersättningsansvar	Sammanlagd försäkringsteknisk ansvarsskuld	Avsättningar för pensioner	Skatteavsättningar	Övriga avsättningar	
<i>Provision for unearned premiums</i>	<i>Provision for outstanding claims</i>	<i>Total technical provisions</i>	<i>Pension reserves</i>	<i>Tax reserves</i>	<i>Other obligatory reserves</i>	
18	19	18+19 20	21	22	23	
3 448 474	1 821 185	5 269 659	0	0	0	1
4 356 190	2 325 671	6 681 861	0	0	0	2
894 894	548 397	1 443 291	0	0	0	3
3 131 124	2 370 046	5 501 170	0	0	0	4
14 305 470	6 611 722	20 917 192	0	0	0	5
106 845	51 469	158 314	0	0	0	6
15 986 616	7 787 702	23 774 318	0	0	0	7
42 229 612	21 516 193	63 745 805	0	0	0	

34. Tase - Balansräkning - Balance Sheet
Vastattavaa- Passiva - Liabilities

Yhtiön nimi Bolagets namn Name of company	Pakolliset varaukset Avsättningar <i>Obligatory reserves</i>	Jälleenvakuutus- tallettevelat	Velat - Skulder - Creditors		
	Yhteensä Sammanlagt <i>Total</i>	Depåskulder inom återförsäkring <i>Deposits received from reinsurers</i>	Ensivakuutus- toiminnasta Av direktför- säkringsverksamhet <i>Arising out of direct insurance operations</i>	Jälleenvakuutus- toiminnasta Av återförsäk- ringsverksamhet <i>Arising out of reinsurance operations</i>	Joukkovelka- kirjalainat Masskulde- brevstån <i>Debt securities</i>
1000 €	21+22+23 24	25	26	27	28

1 Eläke-Fennia	0	0	2 620	0	0
2 Eläke-Tapiola	0	0	0	0	0
3 Eläke-Veritas	0	0	24	0	0
4 Etera	0	0	0	0	0
5 Ilmarinen	0	0	17 911	0	0
6 Pensions-Alandia	0	0	326	0	0
7 Varma	0	6	7 572	0	0
Yhteensä - Sammanlagt <i>Total</i>	0	6	28 453	0	0

34. Tase - Balansräkning - Balance Sheet
Vastattavaa- Passiva - Liabilities

Yhtiön nimi Bolagets namn Name of company	Siirtovelat	Yhteensä vastattavaa
	Resultat- regleringar <i>Accruals and deferred income</i>	Passiva sammanlagt <i>Total liabilities</i>
1000 €	34	13+16+17+20+ +24+25+33+34 35

1 Eläke-Fennia	11 731	5 341 313
2 Eläke-Tapiola	8 667	6 778 302
3 Eläke-Veritas	7 132	1 485 523
4 Etera	19 172	5 572 804
5 Ilmarinen	66 716	21 457 575
6 Pensions-Alandia	1 024	165 644
7 Varma	20 822	24 007 481
Yhteensä - Sammanlagt <i>Total</i>	135 265	64 808 641

Vihtovelka- kirjalainat	Lainat rahoitus- laitoksilta	Eläkelainat	Muut velat	Yhteensä velat
Lån mot konvertibla skuldebrev	Lån från finansiella institut	Pensionslån	Övriga skulder	Skulder sammanlagt
<i>Convertible bonds</i>	<i>Amounts owed to credit institutions</i>	<i>Pension loans</i>	<i>Other creditors</i>	<i>Total creditors</i>
29	30	31	32	26+...+32 33

0	0	0	0	28 651	31 272	1
0	0	0	0	41 232	41 232	2
0	0	0	0	9 638	9 662	3
0	0	0	0	17 542	17 542	4
0	0	0	0	353 196	371 107	5
0	0	0	0	5 219	5 545	6
0	0	0	0	128 150	135 722	7
0	0	0	0	583 629	612 082	

35. Toimintapääoma - Verksamhetskapital - Solvency margin

Yhtiön nimi Bolagets namn Name of company	Oma pääoma ehdotetun voitonjaon vähentämisen jälkeen Eget kapital efter avdrag för föreslagen vinstutdelning <i>Capital and reserves after deduction of proposed profit distribution</i>	Peruspääoma, voittovarat, arvonkorotusrahasto ja keskushallinnon tili Grundkapital, vinstmedel, uppskringsfond och centralförvaltningens konto <i>Share capital or equivalent funds, profit margins, Revaluation reserve, Account for central administration</i>	Tilinpäätös- siirtojen kertymä Ackumulerade boksluts- positioner <i>Accumulated appropriations</i>	Omaisuu den käypien arvojen ja taseen kirjanpitoarvojen välinen arvostusero Värderingsdifferens mellan tillgångarnas gångse värden och bokföringsvärden enligt balansräkningen <i>Difference between current value and book value of assets</i>
1000 €	2	3	4	5
1 Eläke-Fennia	28 460	0	191	591 669
2 Eläke-Tapiola	46 542	0	0	820 511
3 Eläke-Veritas	22 139	0	2 443	308 587
4 Etera	34 921	0	0	466 268
5 Ilmarinen	86 116	0	14 726	2 177 874
6 Pensions-Alandia	672	0	89	23 813
7 Varma	75 484	0	261	3 603 685
Yhteensä - Sammanlagt	294 333	0	17 710	7 992 408
<i>Total</i>				

Osittamaton lisävakuutusvastuu	Pääomalainat	Aktivoidut vakuutusten hankintamenot ja aineelliset hyödykkeet (-)	Taseen ulkopuoliset sitoumukset	Muut erät	Yhteensä	
Ofördelat tilläggsförsäkringsansvar	Kapitallån	Aktiverade utgifter för anskaffning av försäkringar och immateriella tillgångar(-)	Förbindelser utanför balansräkningen	Övriga poster	Sammanlagt	
<i>Unallocated additional benefits provisions</i>	<i>Subordinated loans</i>	<i>Capitalised insurance policy acquisition costs and tangible assets (-).</i>	<i>Off-balance sheet items.</i>	<i>Other items</i>	<i>Total</i>	
6	7	8	9	10	11	
583 044	0	-512	0	-457	1 202 395	1
610 993	0	-7 167	0	0	1 470 879	2
100 822	0	-1 770	0	0	432 220	3
974 104	0	0	0	-20 846	1 454 446	4
3 588 319	0	0	0	-38 990	5 828 045	5
25 587	0	-24	0	0	50 137	6
3 008 417	0	-461	0	-21 710	6 665 677	7
8 891 285	0	-9 935	0	-82 003	17 103 798	

36. Sijoitustoiminnan nettotuottojen erittely - Specifikation av nettointäkterna av placeringsverksamheten -

Yhtiön nimi Bolagets namn Name of company	Sijoitustoiminnan nettotuotto - Nettointäkter av placeringsverksamheten - <i>Net Investment income</i>				
	Tuotot sijoituksista saman konsernin yrityksiin Intäkter av placeringar inom samma koncern <i>Investments in group companies</i>				Tuotot sijoituksista Intäkter av <i>Investments in</i>
	Osinkotuotot	Korkotuotot	Muut tuotot	Yhteensä	Osinkotuotot
	Dividendintäkter <i>Dividend income</i>	Ränteintäkter <i>Interest income</i>	Övriga intäkter <i>Other income</i>	Sammanlagt <i>Total</i>	Dividendintäkter <i>Dividend income</i>
1000 €	2	3	2+3+4 5	6	
1 Eläke-Fennia	99	0	0	99	0
2 Eläke-Tapiola	0	20 695	0	20 695	460
3 Eläke-Veritas	1 959	0	0	1 959	11
4 Etera	0	0	0	0	0
5 Ilmarinen	421	0	0	421	313
6 Pensions-Alandia	0	0	0	0	0
7 Varma	311	34	0	345	1 915
Yhteensä - Sammanlagt <i>Total</i>	2 789	20 729	0	23 518	2 699

36. Sijoitustoiminnan nettotuottojen erittely - Specifikation av nettointäkterna av placeringsverksamheten -

Yhtiön nimi Bolagets namn Name of company	Sijoitustoiminnan nettotuotto(jatk.) - Nettointäkter av placeringsverksamheten(forts.) -				
	Tuotot muista sijoituksista Intäkter av övriga placeringar <i>Income from other investments</i>				
	Yhteensä	Osinkotuotot	Korkotuotot	Muut tuotot	Yhteensä
	Sammanlagt <i>Total</i>	Dividendintäkter <i>Dividend income</i>	Ränteintäkter <i>Interest income</i>	Övriga intäkter <i>Other income</i>	Sammanlagt <i>Total</i>
1000 €	10+11+12 13	14	15	16	14+15+16 17
1 Eläke-Fennia	67 552	53 014	89 217	48 901	191 132
2 Eläke-Tapiola	64 328	47 361	180 170	43 084	270 615
3 Eläke-Veritas	27 222	7 734	31 048	1 791	40 573
4 Etera	42 382	38 133	104 769	51 623	194 525
5 Ilmarinen	177 705	157 830	395 303	883 861	1 436 993
6 Pensions-Alandia	1 364	823	3 845	168	4 835
7 Varma	250 321	344 584	424 104	509 357	1 278 045
Yhteensä - Sammanlagt <i>Total</i>	630 873	649 478	1 228 456	1 538 785	3 416 719

Specification of net investment income

omistusyhteisyrityksiin placeringar i ägarintresseföretag <i>participating interests</i>			Tuotot kiinteistösijoituksista Intäkter av fastighetsplaceringar <i>Income from investments in land and buildings</i>			
Korkotuotot	Muut tuotot	Yhteensä	Osinkotuotot	Korkotuotot	Muut tuotot	
Ränteintäkter	Övriga intäkter	Sammanlagt	Dividendintäkter	Ränteintäkter	Övriga intäkter	
<i>Interest income</i>	<i>Other income</i>	<i>Total</i>	<i>Dividend income</i>	<i>Interest income</i>	<i>Other income</i>	
7		6+7+8 9	10	11	12	
0	0	0	0	11 494	56 058	1
0	0	460	0	209	64 120	2
0	0	11	0	4 397	22 825	3
0	0	0	0	2 547	39 835	4
1 127	0	1 441	0	18 993	158 712	5
0	0	0	1 364	0	0	6
52	0	1 967	2	34 639	215 679	7
1 179	0	3 878	1 366	72 279	557 228	

Specification of net investment income

<i>Net investment income(cont.)</i>				Sijoitustoiminnan kulut -		
Yhteensä tuotot sijoituksista	Palautuneet arvonlennukset	Myyntivoitot	Yhteensä sijoitus- toiminnan tuotot	Kulut kiinteistö- sijoituksista	Kulut muista sijoituksista	
Sammanlagda placeringsintäkter	Återförda nedskrivningar	Försäljningsvinster	Placeringsverksam- hetens intäkter sammanlagt	Kostnader för fastig- hetsplaceringar	Kostnader för övriga placeringar	
<i>Total investment income</i>	<i>Value re-adjustments</i>	<i>Realized gains on investments</i>	<i>Total investment income</i>	<i>Expenses arising from investments in land and buildings</i>	<i>Expenses arising from other investments</i>	
5+9+13+17 18	19	20	18+19+20 21	22	23	
258 783	10 446	486 375	755 605	36 021	26 273	1
356 098	18 068	94 037	468 203	60 379	42 987	2
69 765	3 255	52 839	125 859	14 210	6 288	3
236 907	6 442	236 423	479 772	12 587	33 317	4
1 616 559	54 204	1 270 559	2 941 323	103 183	683 970	5
6 199	347	8 435	14 981	626	399	6
1 530 678	50 020	1 151 271	2 731 968	105 285	520 254	7
4 074 988	142 783	3 299 939	7 517 711	332 291	1 313 488	

36. Sijoitustoiminnan nettotuottojen erittely - Specifikation av nettointäkterna av placeringsverksamheten -

Yhtiön nimi Bolagets namn Name of company	Kostnader för placeringsverksamheten - <i>Investment charges</i>					
	Korkokulut ja muut vieraan pääoman kulut Räntekostnader och övriga kostnader för främmande kapital <i>Interest paid and other expenses on liabilities</i>	Yhteensä Sammanlagt <i>Total</i>	Arvonlennukset ja poistot - Nedskrivningar och avskrivningar <i>Value adjustments and depreciation</i>			Myyntitappiot Försäljnings- förluster <i>Realized losses on investments</i>
			Arvonlennukset Nedskrivningar <i>Value adjustments on investments</i>	Rakennusten suunnitelmapoistot Byggnadsavskriv- ningar enligt plan <i>Planned depreciation on buildings</i>	Yhteensä Sammanlagt <i>Total</i>	
1000 €	24	22+23+24 25	26	27	26+27 28	29
1 Eläke-Fennia	8 611	70 905	66 557	885	67 442	249 536
2 Eläke-Tapiola	849	104 215	16 046	468	16 514	29 613
3 Eläke-Veritas	189	20 686	4 903	1 105	6 008	3 824
4 Etera	15 416	61 320	19 918	236	20 155	30 685
5 Ilmarinen	42 253	829 406	69 976	10 864	80 840	326 937
6 Pensions-Alandia	242	1 267	531	135	666	15
7 Varma	997	626 537	90 366	18 981	109 347	364 975
Yhteensä - Sammanlagt Total	68 557	1 714 336	268 297	32 675	300 972	1 005 585

Specification of net investment income

	Sijoitustoiminnan nettotuotto ennen arvonkorotuksia ja niiden oikaisua	Sijoitusten arvonkorotus ja sen oikaisu			Sijoitustoiminnan nettotuotto tuloslaskelmassa	
		Uppskrivning av placeringar	Korrigering av uppskrivningar av placeringar	Yhteensä		
Yhteensä sijoitustoiminnan kulut	Nettointäkter av placeringsverksamhetens kostnader	Revaluations on investments and revaluation adjustments	Investment revaluation adjustments	Sammanlagt	Nettointäkter av placeringsverksamheten enligt resultaträkningen	
Placeringsverksamhetens utgifter sammanlagt	ringsverksamheten före uppskrivningar och korrigeringar av dessa	Uppskrivningar av placeringar	Korrigering av uppskrivningar av placeringar	Total	Net investment income in the profit and loss account	
<i>Total expenses on investments</i>	<i>Net investment income before revaluations and revaluation adjustments</i>	<i>Revaluations</i>	<i>Investment revaluation adjustments</i>	<i>Total</i>	<i>Net investment income in the profit and loss account</i>	
25+28+29	21+30	32	33	32+33	31+34	
30	31	32	33	34	35	
387 883	367 722	0	0	0	367 722	1
150 342	317 861	0	0	0	317 861	2
30 519	95 340	0	0	0	95 340	3
112 160	367 612	0	0	0	367 612	4
1 237 183	1 704 140	0	0	0	1 704 140	5
1 948	13 033	0	0	0	13 033	6
1 100 859	1 631 109	0	0	0	1 631 109	7
3 020 893	4 496 818	0	0	0	4 496 818	

37. Liikekulujen erittely - Specifikation av driftskostnader

Yhtiön nimi Bolagets namn Name of company	Tuloslaskelman liikekulujen erittely - Specifikation av driftskostnader i resultaträkningen					
	Vakuutusten hankintamenot Utgifter för anskaffning av försäkringar Insurance policy acquisition costs				Vakuutusten aktivoitujen hankintamenojen muutos Förändring i aktiverade anskaffnings- utgifter Change in deferred acquisition costs	Vakuutusten hoitokulut Kostnader för skötsel av försäkringar Insurance policy management expenses
	Ensivakuutuksen palkkiot	Tulevan jälleenvakuu- tuksen palkkiot	Muut vakuutusten hankintamenot	Yhteensä		
	Provisioner för direktförsäkring Commissions for direct insurance	Provisioner för emot- tagen återförsäkring Commissions for reinsurance assumed	Övriga anskaffnings- kostnader för försäkringar Other insurance policy acquisition costs	Sammanlagt Total 2+3+4		
1000 €	2	3	4	5	6	7
1 Eläke-Fennia	303	0	10 013	10 316	0	17 363
2 Eläke-Tapiola	1 709	0	7 634	9 343	0	12 442
3 Eläke-Veritas	64	0	1 741	1 804	0	5 182
4 Etera	0	0	0	0	0	20 275
5 Ilmarinen	713	0	7 813	8 527	0	28 527
6 Pensions-Alandia	0	0	0	0	124	109
7 Varma	1 510	0	2 972	4 482	0	36 777
Yhteensä - Sammanlagt Total	4 299	0	30 173	34 472	124	120 675

Specification of operating expenses

<i>Specification of operating expenses on the profit and loss account</i>			Korvaustoiminnon hoitokulut	Sijoitustoiminnan hoitokulut	Muut liikekulut	Yhteensä kokonaisliikekulut	
Hallintokulut	Menevän jälleenvakuutuksen palkkiot	Yhteensä tuloslaskelman liikekulut					
Förvaltningskostnader	Provison för avgiven återförsäkring	Driftskostnader enligt resultaräkningen sammanlagt <i>Total operation expenses on the profit and loss account</i> 5+...+9	Kostnader för handläggning av ersättningar <i>Claims management expenses</i>	Placeringsverksamhetens driftskostnader <i>Investment operating expenses</i>	Övriga driftskostnader <i>Other operating expenses</i>	Sammanlagda driftskostnader <i>Total operating expenses</i> 10+11+12+13	
<i>Administrative expenses</i>	<i>Commissions for reinsurance ceded</i>						
8	9	10	11	12	13	14	
6 752	0	34 430	8 421	6 403	0	49 254	1
8 953	0	30 737	7 685	3 615	686	42 723	2
3 058	0	10 045	1 997	1 915	0	13 957	3
11 870	0	32 144	11 714	2 774	0	46 632	4
18 336	0	55 390	19 476	9 183	1 889	85 937	5
622	0	856	224	299	0	1 379	6
14 645	0	55 904	21 626	12 268	0	89 798	7
64 235	0	219 506	71 143	36 457	2 574	329 680	

38. Vakuutusmaksutulon erittely - Specifikation av premieinkomst - Specification of premiums written
Lakisääteinen eläkevakuutus - Lagstadgad pensionsförsäkring - Statutory employment pension insurance

Yhtiön nimi Bolagets namn Name of company	Ensilvakuutus - Direktförsäkring - Direct insurance			TEL:n mukainen lisäeläkevakuutus Tilläggsförsäkring enligt APL Additional pension insurance under the Employees' Pensions Act	YEL:n vähimmäisturvan mukainen vakuutus Försäkring enligt FöPL:s minimivillkor Minimum cover under the Self-employed Persons' Pensions Act
	TEL:n mukainen perusvakuutus - Basförsäkring enligt APL Basic insurance under the Employees' Pensions Act				
	Työnantajan osuus Arbetsgivarens andel Employers' contribution	Työntekijän osuus Arbetsstagarens andel Employees' contribution	Yhteensä Sammanlagt Total		
1000 €	2	3	4	5	6
1 Eläke-Fennia	616 991	169 167	786 158	2 278	100 819
2 Eläke-Tapiola	820 371	223 018	1 043 389	2 571	145 148
3 Eläke-Veritas	186 631	50 411	237 042	884	46 603
4 Etera	577 540	147 349	724 888	0	0
5 Ilmarinen	1 948 893	517 751	2 466 644	6 554	181 313
6 Pensions-Alandia	14 713	4 209	18 921	310	2 700
7 Varma	2 240 459	605 546	2 846 005	13 029	124 958
Yhteensä - Sammanlagt Total	6 405 597	1 717 450	8 123 048	25 626	601 541

38. Vakuutusmaksutulon erittely - Specifikation av premieinkomst - Specification of premiums written
Lakisääteinen eläkevakuutus - Lagstadgad pensionsförsäkring - Statutory employment pension insurance

Yhtiön nimi Bolagets namn Name of company	Jälleenvakuuttajien osuus (-) Återförsäkrarens andel (-) Reinsurers' share(-)	Vakuutusmaksutulo Premieinkomst Premiums written	Luottotappiot vakuutusmaksusaamisista Kreditförluster på premiefordringar Credit losses on premium receivables		
			TEL	YEL	Yhteensä
			APL Additional pension insurance under the Employees' Pensions Act	FöPL Minimum cover under the Self-employed Persons' Pensions Act	Sammanlagt Total
1000 €	13	12+13 14	15	16	15+16 17
	MT510		MT530	MT540	
1 Eläke-Fennia	0	889 333	-3 291	-1 373	-4 664
2 Eläke-Tapiola	0	1 191 247	-4 241	-3 018	-7 259
3 Eläke-Veritas	0	285 135	-2 865	-1 190	-4 055
4 Etera	0	724 888	-8 836	0	-8 836
5 Ilmarinen	-2 079	2 652 615	-4 299	-3 453	-7 752
6 Pensions-Alandia	0	22 189	-34	-7	-40
7 Varma	-904	2 983 335	-7 240	-2 266	-9 506
Yhteensä - Sammanlagt Total	-2 983	8 748 742	-30 805	-11 306	-42 112

YEL:n mukainen lisäeläkevakuutus	Yhteensä	Valtion eläkerahas- toon suoritettava siirtymämaksu (-)	Yhteensä ensivakuutus	Jälleenvakuutus	Vakuutusmaksutulo ennen jälleenvakuut- tajien osuutta	
Tilläggs pensionsför- säkning enligt FöPL	Sammanlagt	Överföringsavgift som erläggs till statens pensionsfond (-)	Direktförsäkring sammanlagt	Återförsäkring	Premieinkomst före återförsäkrares andel	
<i>Additional pension insurance under the the Self-employed Persons' Pensions Act</i>	<i>Total</i>	<i>Transitional charge payable to State Pension Fund</i>	<i>Direct insurance Total</i>	<i>Reinsurance</i>	<i>Premiums written before reinsurers' share</i>	
7	4+5+6+7 8	9	8+9 10	11	12	
78	889 333	0	889 333	0	889 333	1
138	1 191 247	0	1 191 247	0	1 191 247	2
606	285 135	0	285 135	0	285 135	3
0	724 888	0	724 888	0	724 888	4
132	2 654 643	13	2 654 656	38	2 654 694	5
258	22 189	0	22 189	0	22 189	6
47	2 984 039	160	2 984 198	40	2 984 239	7
1 259	8 751 474	172	8 751 647	79	8 751 725	

39. Eläketapahtumista aiheutuneet suoritukset - Av pensionsfall föranledda utbetalningar - Pension payouts

Yhtiön nimi Bolagets namn Name of company	Ensivakuutus - Direktförsäkring - Direct insurance				
	Maksettu eläkkeensaajille - Utbetalningar till pensionstagare - Paid to pensioners				
	TEL:n mukainen perusvakuutus - Basförsäkring enligt APL - Basic insurance under the Employees'				
	Vanhuseläkkeet	Työkyvyttömyys- eläkkeet	Työttömyys- eläkkeet	Osa-aikaeläkkeet	Perhe-eläkkeet
	Ålderspensioner	Invaldpensioner	Arbetslöshets- pensioner	Deltidspensioner	Familjepensioner
	Old-age pensions	Disability pensions	Unemployment pensions	Part-time pensions	Survivors' pensions
1000 €	2	3	4	5	6
1 Eläke-Fennia	333 801	106 508	29 801	7 047	51 027
2 Eläke-Tapiola	470 803	135 838	49 637	10 083	57 131
3 Eläke-Veritas	83 013	32 321	9 795	2 570	10 162
4 Etera	451 542	205 370	59 628	1 366	107 618
5 Ilmarinen	1 341 870	377 439	142 108	29 948	187 181
6 Pensions-Alandia	7 262	1 848	172	289	908
7 Varma	1 734 395	447 582	160 089	35 496	242 563
Yhteensä - Sammanlagt <i>Total</i>	4 422 686	1 306 906	451 231	86 798	656 590

39. Eläketapahtumista aiheutuneet suoritukset - Av pensionsfall föranledda utbetalningar - Pension payouts

Yhtiön nimi Bolagets namn Name of company	Ensivakuutus(jatk.) - Direktförsäkring(forts.) - Direct insurance(cont.)				
	Maksettu eläkkeensaajille(jatk.) - Utbetalningar till pensionstagare(forts.) - Paid to pensioners(cont.)				
	YEL:n vähimmäisturvan mukainen vakuutus - Försäkring enligt minimiskyddet i FöPL Minimum cover under the Self-employed Persons' Pensions Act minimum cover				
	Vanhuseläkkeet	Työkyvyttömyys- eläkkeet	Työttömyys- eläkkeet	Osa-aikaeläkkeet	Perhe-eläkkeet
	Ålderspensioner	Invaldpensioner	Arbetslöshets- pensioner	Deltidspensioner	Familjepensioner
	Old-age pensions	Disability pensions	Unemployment pensions	Part-time pensions	Survivors' pensions
1000 €	14	15	16	17	18
1 Eläke-Fennia	57 238	14 310	1 025	4 540	10 042
2 Eläke-Tapiola	70 321	20 368	1 509	5 544	14 737
3 Eläke-Veritas	19 002	7 595	498	1 547	2 848
4 Etera	0	0	0	0	0
5 Ilmarinen	138 114	32 915	2 699	8 805	24 836
6 Pensions-Alandia	1 460	242	5	49	282
7 Varma	108 175	24 728	2 243	7 320	29 065
Yhteensä - Sammanlagt <i>Total</i>	394 309	100 157	7 978	27 803	81 809

Ensiläkekaus (jatk.) - Direktförsäkring (forts.) - Direct insurance (cont.)						
Maksettu eläkkeensaajille (jatk.) - Utbetalningar till pensionstagare (forts.) - Paid to pensioners (cont.)						
<i>Pensions Act</i>						
TEL:n mukainen lisäläkekaus - Tilläggsförsäkring enligt APL						
<i>Additional pension insurance under the Employees' Pensions Act</i>						
Yhteensä	Vanhuuseläkkeet	Työkyvyttömyyseläkkeet	Työttömyyseläkkeet	Perhe-eläkkeet	Hautausavustukset	Yhteensä
TEL:n mukainen perusvakuutus						TEL:n mukainen lisäläkekaus
Basförsäkring enligt APL sammanlagt	Ålderspensioner	Invaliderpensioner	Arbetslöshetspensioner	Familjepensioner	Begravningsbidrag	Tilläggsförsäkring enligt APL sammanlagt
<i>Total Basic insurance under the Employees' Pensions Act</i>	<i>Old-age pensions</i>	<i>Disability pensions</i>	<i>Unemployment pensions</i>	<i>Survivors' pensions</i>	<i>Burial grants</i>	<i>Total Additional pension insurance under the Employees' Pensions Act</i>
2+...+6	8	9	10	11	12	8+...+12
7						13
528 183	11 059	428	180	3 945	149	15 762
723 491	9 525	672	269	1 153	114	11 733
137 861	1 917	110	66	252	12	2 357
825 524	0	0	0	0	0	0
2 078 546	38 962	2 029	985	7 750	585	50 311
10 479	379	15	5	59	4	461
2 620 126	68 726	3 347	1 798	19 348	1 130	94 348
6 924 211	130 568	6 601	3 303	32 507	1 994	174 972

Ensiläkekaus (jatk.) - Direktförsäkring (forts.) - Direct insurance (cont.)						
Maksettu eläkkeensaajille (jatk.) - Utbetalningar till pensionstagare (forts.) - Paid to pensioners (cont.)						
<i>YEL:n mukainen lisäläkekaus - Tilläggsförsäkring enligt FöPL</i>						
<i>Additional pension insurance under the Self-employed Persons' Pensions Act</i>						
Yhteensä YEL:n vähimmäisturvan mukainen vakuutus	Vanhuuseläkkeet	Työkyvyttömyyseläkkeet	Työttömyyseläkkeet	Perhe-eläkkeet	Hautausavustukset	Yhteensä
Försäkring enligt minimiskyddet i FöPL	Ålderspensioner	Invaliderpensioner	Arbetslöshetspensioner	Familjepensioner	Begravningsbidrag	Tilläggsförsäkring enligt FöPL sammanlagt
<i>Total minimum cover under the Self-employed Persons' Pensions Act</i>	<i>Old-age pensions</i>	<i>Disability pensions</i>	<i>Unemployment pensions</i>	<i>Survivors' pensions</i>	<i>Burial grants</i>	<i>Total Additional pension insurance under the Self-employed Persons' Pensions Act</i>
14+...+18	20	21	22	23	24	20+...+24
19						25
87 155	506	7	18	77	0	609
112 478	607	22	4	5	0	638
31 489	318	8	0	3	0	329
0	0	0	0	0	0	0
207 369	1 021	71	8	40	5	1 145
2 037	188	12	0	1	0	202
171 530	325	49	8	44	1 130	1 556
612 058	2 965	171	39	169	1 135	4 478

39. Eläketapahtumista aiheutuneet suoritukset - Av pensionsfall föranledda utbetalningar - Pension payouts

Yhtiön nimi Bolagets namn Name of company	Ensivakuutus(jatk.) - Direktförsäkring(forts.) - Direct insurance(cont.)				
	Maksettu eläkkeensaajille Utbetalningar till pensionstagare Paid to pensioners	Maksettu/saatu vastuunjakokorvauksia ja yhteisvastuukorvausta Utbetalda/Erhållna ansvarsfördelningsersättningar och ersättningar för gemensamt ansvar Remuneration paid/received for liability distribution and guarantee scheme			Yhteensä ensivakuutus Direktförsäkring sammanlagt
	Yhteensä Sammanlagt	TEL-eläkkeet APL pensioner	YEL-eläkkeet FöPL pensioner	Yhteensä Sammanlagt	
	Total	Pensions paid under the Employees' Pension Act	Pensions paid under the Self-employed Persons' Pensions Act	Total	Direct insurance total
1000 €	7+13+19+25 26	27	28	27+28 29	26+29 30
1 Eläke-Fennia	631 709	67 350	11 811	79 161	710 870
2 Eläke-Tapiola	848 341	86 137	33 347	119 483	967 824
3 Eläke-Veritas	172 035	40 287	15 108	55 395	227 430
4 Etera	825 524	201 367	0	201 367	1 026 891
5 Ilmarinen	2 337 371	-72 935	-25 337	-98 272	2 239 099
6 Pensions-Alandia	13 178	3 848	455	4 303	17 481
7 Varma	2 887 560	-287 028	-42 503	-329 531	2 558 029
Yhteensä - Sammanlagt Total	7 715 719	39 026	-7 121	31 905	7 747 624

Jälleenvakuutus	Korvaustoiminnon hoitokulut	Maksetut korvaukset ennen jälleenvakuuttajien osuutta	Jälleenvakuuttajien osuus	Yhteensä maksetut korvaukset	
Återförsäkring	Kostnader för ersättningshandläggningen	Utbetalda ersättningar före återförsäkrarens andel	Återförsäkrarens andel	Utbetalda ersättningar sammanlagt	
<i>Reinsurance</i>	<i>Payout management expenses</i>	<i>Benefits paid before reinsurers' share</i>	<i>Reinsurers' share</i>	<i>Total benefits paid</i>	
31	32	30+31+32 33	34	33+34 35	
0	7 964	718 834	0	718 834	1
0	7 685	975 509	0	975 509	2
0	1 997	229 427	0	229 427	3
0	11 714	1 038 605	0	1 038 605	4
0	19 476	2 258 576	-2 014	2 256 562	5
0	224	17 705	0	17 705	6
-101	21 626	2 579 554	-472	2 579 082	7
-101	70 687	7 818 210	-2 486	7 815 724	

40. Vakuutusmaksuvastuu - Premieansvar - Provision for unearned premiums

Yhtiön nimi Bolagets namn Name of company	Varsinainen vakuutusmaksuvastuu - Egentligt premieansvar - Primary provision for unearned premiums				
	TEL:n mukainen perusvakuutus	TEL:n mukainen lisäeläkevakuutus	YEL:n vähimmäis- turvan mukainen vakuutus	YEL:n mukainen lisäeläkevakuutus	Yhteensä
	Basförsäkring enligt APL	Tilläggs-pensions-försäkring enligt APL	Försäkring enligt minimiskyddet i FöPL	Tilläggs-pensions-försäkring enligt FöPL	Sammanlagt
	Basic insurance under the Employees' Pensions Act	Additional pension insurance under the Employees' Pensions Act	Minimum cover under the Self-employed Persons' Pensions Act	Additional pension insurance under the Self-employed Persons' Pensions Act	Total
1000 €	2	3	4	5	2+3+4+5 6
	VV100	VV110	VV120	VV130	
1 Eläke-Fennia	2 807 449	35 768	11 733	3 035	2 857 985
2 Eläke-Tapiola	3 643 399	56 744	22 197	4 857	3 727 197
3 Eläke-Veritas	760 473	11 894	3 591	9 669	785 627
4 Etera	3 131 124	0	0	0	3 131 124
5 Ilmarinen	10 466 549	135 509	27 336	6 744	10 636 138
6 Pensions-Alandia	71 497	3 285	144	3 622	78 549
7 Varma	12 600 481	281 039	17 599	1 758	12 900 879
Yhteensä - Sammanlagt Total	33 480 973	524 240	82 600	29 685	34 117 498

41. Korvausvastuu - Ersättningsansvar - Provision for outstanding claims

Yhtiön nimi Bolagets namn Name of company	TEL:n mukainen perusvakuutus	TEL:n mukainen lisäeläkevakuutus	YEL:n mukainen lisäeläkevakuutus	Yhteensä	Jälleenvakuuttajien osuus
	Basförsäkring enligt APL	Tilläggs-pensions-försäkring enligt APL	Tilläggs-pensions-försäkring enligt FöPL	Sammanlagt	Aterförsäkrares andel
	Basic insurance under the Employees' Pensions Act	Additional pension insurance under the Employees' Pensions Act	Additional pension insurance under the Self-employed Persons' Pensions Act	Total	Reinsurers' share
1000 €	2	3	4	2+3+4 5	6
1 Eläke-Fennia	1 767 710	50 162	3 313	1 821 185	0
2 Eläke-Tapiola	2 277 914	43 764	3 994	2 325 671	0
3 Eläke-Veritas	532 176	11 224	4 997	548 397	0
4 Etera	2 370 046	0	0	2 370 046	0
5 Ilmarinen	6 425 438	180 633	5 652	6 611 722	762
6 Pensions-Alandia	47 048	1 909	2 512	51 469	0
7 Varma	7 447 708	338 570	1 424	7 787 702	0
Yhteensä - Sammanlagt Total	20 868 041	626 261	21 892	21 516 193	762

42. Vastuunsiirrot - Ansvarsöverföringar - Portfolio transfers

Yhtiön nimi Bolagets namn Name of company	Annetut vastuunsiirrot - Avgiven ansvarsöverföringar - Assigned portfolios			
	TEL:n mukainen perusvakuutus	TEL:n mukainen lisäeläkevakuutus	YEL:n vähimmäis- turvan mukainen vakuutus	Yhteensä
	Basförsäkring enligt APL	Tilläggs-pensions-försäkring enligt APL	Försäkring enligt minimiskyddet i FöPL	Sammanlagt
	Basic insurance under the Employees' Pensions Act	Additional pension insurance under the Employees' Pensions Act	Insurance under the Self-employed Persons' Pensions Act minimum cover	Total
1000 €	2	3	4	2+3+4 5
1 Eläke-Fennia	0	0	0	0
2 Eläke-Tapiola	0	0	0	0
3 Eläke-Veritas	0	0	0	0
4 Etera	0	0	0	0
5 Ilmarinen	0	0	0	0
6 Pensions-Alandia	0	0	0	0
7 Varma	0	0	0	0
Yhteensä - Sammanlagt Total	0	0	0	0

Osittamaton lisävakuutusvastuu	Ositettu lisävakuutusvastuu	Lisävakuutusvastuu yhteensä	Yhteensä	Jälleenvakuuttajien osuus
Ofördelat tilläggsförsäkrings- ansvar	Fördelat tilläggsförsäkrings- ansvar	Tilläggsförsäkrings- ansvar sammanlagt	Sammanlagt	Aterförsäkrares andel
<i>Provision for future bonuses</i>	<i>Provision for current bonuses</i>	<i>Provision for current and future bonuses total</i>	<i>Total</i>	<i>Reinsurers' share</i>
7	8	7+8 9	6+9 10	11
TAL890	TAL900	VV150		VV170
583 044	7 445	590 489	3 448 474	0 1
610 993	18 000	628 993	4 356 190	0 2
0	0	0	785 627	0 3
974 104	22 782	996 886	4 128 010	0 4
3 588 319	81 014	3 669 332	14 305 470	0 5
0	0	0	78 549	0 6
3 008 417	77 320	3 085 737	15 986 616	0 7
8 764 877	206 561	8 971 437	43 088 935	0

Tasoitussäärän osuus korvausvastuusta
Utjämningsbeloppets andel av ersättningsansvar
<i>Equalization provisions' share for outstanding claims</i>
7

256 639	1
333 247	2
0	3
660 824	4
909 916	5
0	6
910 423	7
3 071 049	

Saadut vastuunsiirrot - Mottagna ansvarsöverföringar - Acquired portfolios			
TEL:n mukainen perusvakuutus	TEL:n mukainen lisäeläkevakuutus	YEL:n vähimmäis- turvan mukainen vakuutus	Yhteensä
Basförsäkring enligt APL	Tilläggs-pensions- försäkring enligt APL	Försäkring enligt minimiskyddet i FöPL	Sammanlagt
<i>Basic insurance under the Employees' Pensions Act</i>	<i>Additional pension insurance under the Employees' Pensions Act</i>	<i>Minimum cover under the Self-employed Persons' Pensions Act</i>	<i>Total</i>
6	7	8	6+7+8 9
0	0	0	0 1
0	0	0	0 2
0	0	0	0 3
0	0	0	0 4
4 976	0	0	4 976 5
0	0	0	0 6
659	0	0	659 7
5 635	0	0	5 635

43. Vakuutuskanta vuoden lopussa - Försäkringsbeståndet vid årets slut -

Yhtiön nimi Bolagets namn Name of company	Jatkuvat työsuhteet ja yrittäjäolojaksot - Fortgående arbetsförhållanden och företagarperioder			
	TEL:n mukainen perusvakuutus - Basförsäkring enligt APL <i>Basic insurance under the Employees' Pensions Act</i>			TEL:n mukainen lisäläkevakuutus Tilläggsförsäkring enligt APL
	Vakuutusten lukumäärä	Vakuutettujen lukumäärä	Palkkasumma	<i>Additional pension insurance under the Employees' Pensions Act</i>
	Antal försäkringar	Antal försäkrade	Lönesumma	Vakuutusten lukumäärä
<i>Number of policies</i>	<i>Number of the insured</i>	<i>Total payroll</i>	<i>Number of policies</i>	
		1000 €/vuosi år/year		
	2	3	4	5

1 Eläke-Fennia	18 904	135 446	3 636 190	140
2 Eläke-Tapiola	21 759	181 783	4 955 956	91
3 Eläke-Veritas	7 820	40 854	1 001 722	35
4 Etera	114 395	299 724	3 330 796	0
5 Ilmarinen	0	0	0	363
6 Pensions-Alandia	780	6 129	179 823	30
7 Varma	23 890	423 222	12 846 117	564
Yhteensä - Sammanlagt Total	187 548	1 087 158	25 950 603	1 223

44. Eläkkeiden lukumäärä - Antalet pensioner -

Yhtiön nimi Bolagets namn Name of company	TEL-laitosten myöntämät - Av APL-anstalter beviljade försäkringar -				
	Perusvakuutus - Basförsäkring - <i>Basic insurance</i>				
	Vanhuseläkkeet	Työkyvyttömyys- eläkkeet	Työttömyys- eläkkeet	Osa-aikaeläkkeet	Perhe-eläkkeet
	Älderspensioner	Invalidpensioner	Arbetslöshets- pensioner	Deltidspensioner	Familjepensioner
<i>Old-age pensions</i>	<i>Disability pensions</i>	<i>Unemployment pensions</i>	<i>Part-time pensions</i>	<i>Survivors' pensions</i>	
Eläkkeiden lukumäärä	Eläkkeiden lukumäärä	Eläkkeiden lukumäärä	Eläkkeiden lukumäärä	Eläkkeiden lukumäärä	
Antal pensioner	Antal pensioner	Antal pensioner	Antal pensioner	Antal pensioner	
<i>Number of pensions</i>	<i>Number of pensions</i>	<i>Number of pensions</i>	<i>Number of pensions</i>	<i>Number of pensions</i>	
	9	10	11	12	13

1 Eläke-Fennia	37 974	11 051	2 466	9 108	994
2 Eläke-Tapiola	53 160	14 195	3 927	1 497	10 937
3 Eläke-Veritas	9 585	3 490	934	387	1 918
Etera	79 166	32 984	5 892	227	37 743
4 Ilmarinen	141 178	37 310	10 610	3 875	33 033
5 Pensions-Alandia	1 650	419	23	84	327
6 Varma	169 206	41 230	11 307	4 412	41 926
Yhteensä - Sammanlagt Total	491 919	140 679	35 159	19 590	126 878

Insurance portfolio at the end of year

<i>Contracts covering permanently employed and Self-employed persons</i>		
YEL:n vähimmäisturvan mukainen vakuutus Försäkring enligt minimiskyddet i FöPL <i>Minimum cover under the Self-employed Persons' Pensions Act</i>		YEL:n mukainen lisäeläkevakuutus Tilläggs pensionsförsäkring enligt FöPL <i>Additional pension insurance under the Self-employed Persons' Pensions Act</i>
Vakuutusten/ vakuutettujen lukumäärä	Työtulot	Vakuutusten/ vakuutettujen lukumäärä
Antal försäkringar/ försäkrade	Arbetsinkomster	Antal försäkringar / försäkrade
<i>Number of policies/ Number of the insured</i>	<i>Earned income 1000 €/vuosi år/year</i>	<i>Number of policies/ Number of the insured</i>
6	7	8

29 925	517 375	16	1
47 644	730 853	30	2
14 309	222 289	72	3
0	0	0	4
49 898	923 606	45	5
1 196	25 971	100	6
37 343	648 349	6	7
180 315	3 068 443	269	

Number of pensions

<i>Pensions granted under the Employees' Pensions Act</i>					
Yhteensä	Lisäeläkevakuutus - Tilläggs pensionsförsäkring <i>Additional pension insurance</i>		Työttömyys- eläkkeet	Perhe-eläkkeet	Yhteensä
	Vanhuuseläkkeet	Työkyvyttömyys- eläkkeet			
Sammanlagt	Ålderspensioner	Invalidpensioner	Arbetslöshets- pensioner	Familjepensioner	Sammanlagt
Total	<i>Old-age pensions</i>	<i>Disability pensions</i>	<i>Unemployment pensions</i>	<i>Survivors' pensions</i>	<i>Total</i>
Eläkkeiden lukumäärä	Eläkkeiden lukumäärä	Eläkkeiden lukumäärä	Eläkkeiden lukumäärä	Eläkkeiden lukumäärä	Eläkkeiden lukumäärä
Antal pensioner	Antal pensioner	Antal pensioner	Antal pensioner	Antal pensioner	Antal pensioner
<i>Number of pensions 9+...+13</i>	<i>Number of pensions</i>	<i>Number of pensions</i>	<i>Number of pensions</i>	<i>Number of pensions</i>	<i>Number of pensions 15+...+18</i>
14	15	16	17	18	19

61 593	3 684	563	238	1 093	5 578	1
83 716	4 127	783	323	692	5 925	2
16 314	814	159	81	120	1 174	3
156 012	0	0	0	0	0	4
226 006	14 871	2 406	1 006	3 180	21 463	5
2 503	181	25	4	33	243	6
268 081	24 347	3 164	1 531	6 467	35 509	7
814 225	48 024	7 100	3 183	11 585	69 892	

Yhtiön nimi
Bolagets namn
Name of company

YEL-laitosten myöntämät - Av FöPL-anstalter beviljade försäkringar -				
Vähimmäisturvan mukainen vakuutus - Försäkring enligt minimiskyddet				
<i>Minimum cover under the Self-employed Persons' Pensions Act</i>				
Vanhuuseläkkeet	Työkyvyttömyys- eläkkeet	Työttömyys- eläkkeet	Osa-aikaeläkkeet	Perhe-eläkkeet
Ålderspensioner	Invalidpensioner	Arbetslöshets- pensioner	Deltidspensioner	Familjepensioner
<i>Old-age pensions</i>	<i>Disability pensions</i>	<i>Unemployment pensions</i>	<i>Part-time pensions</i>	<i>Survivors' pensions</i>
Eläkkeiden lukumäärä	Eläkkeiden lukumäärä	Eläkkeiden lukumäärä	Eläkkeiden lukumäärä	Eläkkeiden lukumäärä
Antal pensioner	Antal pensioner	Antal pensioner	Antal pensioner	Antal pensioner
<i>Number of pensions</i>	<i>Number of pensions</i>	<i>Number of pensions</i>	<i>Number of pensions</i>	<i>Number of pensions</i>
20	21	22	23	24

1 Eläke-Fennia	8 162	1 996	112	2 499	570
2 Eläke-Tapiola	11 679	3 314	178	844	4 287
3 Eläke-Veritas	3 223	1 431	47	222	842
Etera	0	0	0	0	0
4 Ilmarinen	19 518	4 587	253	1 161	6 359
5 Pensions-Alandia	477	71	1	11	160
6 Varma	15 823	3 480	910	206	7 884
Yhteensä - Sammanlagt	58 882	14 879	1 501	4 943	20 102
<i>Total</i>					

<i>Pensions granted under the Self-employed Persons' Pensions Act</i>					
Lisäeläkevakuutus - Tillägspensionsförsäkring					
<i>Additional pension insurance</i>					
Yhteensä	Vanhuuseläkkeet	Työkyvyttömyys- eläkkeet	Työttömyys- eläkkeet	Perhe-eläkkeet	Yhteensä
Sammanlagt	Ålderspensioner	Invalidpensioner	Arbetslöshets- pensioner	Familjepensioner	Sammanlagt
<i>Total</i>	<i>Old-age pensions</i>	<i>Disability pensions</i>	<i>Unemployment pensions</i>	<i>Survivors' pensions</i>	<i>Total</i>
Eläkkeiden lukumäärä	Eläkkeiden lukumäärä	Eläkkeiden lukumäärä	Eläkkeiden lukumäärä	Eläkkeiden lukumäärä	Eläkkeiden lukumäärä
Antal pensioner	Antal pensioner	Antal pensioner	Antal pensioner	Antal pensioner	Antal pensioner
<i>Number of pensions 20+...+24</i>	<i>Number of pensions</i>	<i>Number of pensions</i>	<i>Number of pensions</i>	<i>Number of pensions</i>	<i>Number of pensions 26+...+29</i>
25	26	27	28	29	30

13 339	574	127	9	107	817	1
20 302	494	104	13	70	681	2
5 765	238	46	5	44	333	3
0	0	0	0	0	0	4
31 878	928	215	27	158	1 328	5
720	64	5	0	5	74	6
28 303	595	137	17	116	865	7
100 307	2 893	634	71	500	4 098	

45. Tilivuonna myönnetty eläkkeet - Under räkenskapsåret beviljade pensioner

Yhtiön nimi Bolagets namn Name of company	TEL-laitosten myöntämät - Av APL-anstalter beviljade försäkringar -				
	Perusvakuutus - Basförsäkring - Basic insurance				
	Vanhuuseläkkeet - Ålderspensioner Old-age pensions		Työkyvyttömyyseläkkeet - Invalidpensioner Disability pensions		Työttömyyseläkkeet - Unemployment
	Eläkkeiden lukumäärä	Eläkkeet	Eläkkeiden lukumäärä	Eläkkeet	Eläkkeiden lukumäärä
	Antal pensioner	Pensioner	Antal pensioner	Pensioner	Antal pensioner
	Number of pensions	Amount of pensions	Number of pensions	Amount of pensions	Number of pensions
1000 €	2	3	4	5	6
1 Eläke-Fennia	2 976	33 711	1 192	11 744	598
2 Eläke-Tapiola	3 732	43 772	1 540	15 042	861
3 Eläke-Veritas	903	9 860	365	3 104	223
4 Etera	1 602	5 915	3 056	12 904	1 158
5 Ilmarinen	11 135	139 943	3 882	42 272	2 519
6 Pensions-Alandia	133	1 308	43	387	4
7 Varma	12 978	180 965	3 653	41 226	2 755
Yhteensä - Sammanlagt Total	33 459	415 475	13 731	126 680	8 118

45. Tilivuonna myönnetty eläkkeet - Under räkenskapsåret beviljade pensioner

Yhtiön nimi Bolagets namn Name of company	TEL-laitosten myöntämät - Av APL-anstalter beviljade försäkringar -				
	Lisäeläkevakuutus - Tilläggs pensionsförsäkring - Additional pension insurance				
	Vanhuuseläkkeet - Ålderspensioner Old-age pensions		Työkyvyttömyyseläkkeet - Invalidpensioner Disability pensions		Työttömyyseläkkeet - Unemployment
	Eläkkeiden lukumäärä	Eläkkeet	Eläkkeiden lukumäärä	Eläkkeet	Eläkkeiden lukumäärä
	Antal pensioner	Pensioner	Antal pensioner	Pensioner	Antal pensioner
	Number of pensions	Amount of pensions	Number of pensions	Amount of pensions	Number of pensions
1000 €	14	15	16	17	18
1 Eläke-Fennia	290	299	69	40	61
2 Eläke-Tapiola	380	578	94	54	94
3 Eläke-Veritas	78	98	19	13	19
4 Etera	0	0	0	0	0
5 Ilmarinen	1 266	1 857	264	195	257
6 Pensions-Alandia	12	18	1	1	0
7 Varma	2 012	2 916	301	230	394
Yhteensä - Sammanlagt Total	4 038	5 766	748	532	825

Pensions granted during the financial year**Pensions granted under the Employees' Pensions Act**

Perusvakuutus(jatk.) - Basförsäkring(forts.) - Basic insurance(cont.)

Arbetslöshetspensioner <i>pensions</i>	Osa-aikaeläkkeet - Deltidspensioner <i>Part-time pensions</i>		Perhe-eläkkeet - Familjepensioner <i>Survivors' pensions</i>		Yhteensä - Sammanlagt <i>Total</i>		
Eläkkeet	Eläkkeiden lukumäärä	Eläkkeet	Eläkkeiden lukumäärä	Eläkkeet	Eläkkeiden lukumäärä	Eläkkeet	
Pensioner	Antal pensioner	Pensioner	Antal pensioner	Pensioner	Antal pensioner	Pensioner	
<i>Amount of pensions</i>	<i>Number of pensions</i>	<i>Amount of pensions</i>	<i>Number of pensions</i>	<i>Amount of pensions</i>	<i>Number of pensions</i>	<i>Total pensions</i>	
7	8	9	10	11	12	13	
7 629	212	1 489	558	3 006	5 536	57 580	1
11 105	364	2 543	592	3 209	7 089	75 672	2
2 267	71	448	134	650	1 696	16 330	3
6 707	62	240	2 122	5 561	8 000	31 326	4
35 066	722	5 382	1 917	10 802	20 175	233 465	5
53	16	114	16	61	212	1 923	6
39 294	949	7 850	2 443	14 824	22 778	284 159	7
102 122	2 396	18 066	7 782	38 113	65 486	700 455	

Pensions granted during the financial year**Pensions granted under the Employees' Pensions Act**

Lisäeläkevakuutus(jatk.) - Tilläggsförsäkring(forts.) - Additional pension insurance(cont.)

Arbetslöshetspensioner <i>pensions</i>	Perhe-eläkkeet - Familjepensioner <i>Survivors' pensions</i>		Yhteensä - Sammanlagt <i>Total</i>		
Eläkkeet	Eläkkeiden lukumäärä	Eläkkeet	Eläkkeiden lukumäärä	Eläkkeet	
Pensioner	Antal pensioner	Pensioner	Antal pensioner	Pensioner	
<i>Amount of pensions</i>	<i>Number of pensions</i>	<i>Amount of pensions</i>	<i>Number of pensions</i>	<i>Amount of pensions</i>	
19	22	23	24	25	
59	51	110	471	508	1
76	38	84	606	792	2
6	7	11	123	128	3
0	0	0	0	0	4
177	187	398	1 974	2 627	5
0	3	4	16	23	6
460	388	1 004	3 095	4 610	7
779	674	1 610	6 285	8 688	

45. Tilivuonna myönnettyt eläkkeet - Under räkenskapsåret beviljade pensioner

Yhtiön nimi Bolagets namn Name of company	YEL-laitosten myöntämät - Av FöPL-anstalter beviljade försäkringar - Vähimmäisturvan mukainen vakuutus - Försäkring enligt minimiskyddet <i>Minimum cover under the Self-employed Persons' Pensions Act</i>				
	Vanhuuseläkkeet - Ålderspensioner <i>Old-age pensions</i>		Työkyvyttömyyseläkkeet - Invalidpensioner <i>Disability pensions</i>		Työttömyyseläkkeet - <i>Unemployment</i>
	Eläkkeiden lukumäärä	Eläkkeet	Eläkkeiden lukumäärä	Eläkkeet	Eläkkeiden lukumäärä
	Antal pensioner <i>Number of pensions</i>	Pensioner <i>Amount of pensions</i>	Antal pensioner <i>Number of pensions</i>	Pensioner <i>Amount of pensions</i>	Antal pensioner <i>Number of pensions</i>
1000 €	26	27	28	29	30
1 Eläke-Fennia	687	8 397	264	2 422	22
2 Eläke-Tapiola	862	9 077	402	3 350	45
3 Eläke-Veritas	340	3 428	148	1 192	8
4 Etera	0	0	0	0	0
5 Ilmarinen	1 471	17 493	504	4 501	67
6 Pensions-Alandia	50	633	6	43	0
7 Varma	1 090	13 359	307	2 997	57
Yhteensä - Sammanlagt Total	4 500	52 387	1 631	14 505	199

45. Tilivuonna myönnettyt eläkkeet - Under räkenskapsåret beviljade pensioner

Yhtiön nimi Bolagets namn Name of company	YEL-laitosten myöntämät - Av FöPL-anstalter beviljade försäkringar - Lisäeläkevakuutus - Tilläggs-pensionsförsäkring <i>Additional pension insurance</i>				
	Vanhuuseläkkeet - Ålderspensioner <i>Old-age pensions</i>		Työkyvyttömyyseläkkeet - Invalidpensioner <i>Disability pensions</i>		Työttömyyseläkkeet - <i>Unemployment</i>
	Eläkkeiden lukumäärä	Eläkkeet	Eläkkeiden lukumäärä	Eläkkeet	Eläkkeiden lukumäärä
	Antal pensioner <i>Number of pensions</i>	Pensioner <i>Amount of pensions</i>	Antal pensioner <i>Number of pensions</i>	Pensioner <i>Amount of pensions</i>	Antal pensioner <i>Number of pensions</i>
1000 €	38	39	40	41	42
1 Eläke-Fennia	56	55	7	2	3
2 Eläke-Tapiola	48	39	11	5	7
3 Eläke-Veritas	25	15	4	3	2
4 Etera	0	0	0	0	0
5 Ilmarinen	106	98	19	27	6
6 Pensions-Alandia	11	163	1	2	0
7 Varma	90	93	16	23	6
Yhteensä - Sammanlagt Total	336	464	58	62	24

Pensions granted during the financial year

Pensions granted under the Self-employed Persons' Pensions Act

Vähimmäisturvan mukainen vakuutus(jatk.) - Försäkring enligt minimiskyddet(forts.)

Minimum cover under the Self-employed Persons' Pensions Act(cont.)

Arbetslöshetspensioner <i>pensions</i>	Osa-aikaeläkkeet - Deltidspensioner <i>Part-time pensions</i>		Perhe-eläkkeet - Familjepensioner <i>Survivors' pensions</i>		Yhteensä - Sammanlagt <i>Total</i>		
Eläkkeet	Eläkkeiden lukumäärä	Eläkkeet	Eläkkeiden lukumäärä	Eläkkeet	Eläkkeiden lukumäärä	Eläkkeet	
Pensioner	Antal pensioner	Pensioner	Antal pensioner	Pensioner	Antal pensioner	Pensioner	
<i>Amount of pensions</i>	<i>Number of pensions</i>	<i>Amount of pensions</i>	<i>Number of pensions</i>	<i>Amount of pensions</i>	<i>Number of pensions</i>	<i>Amount of pensions</i>	
31	32	33	34	35	36	37	
248	103	788	166	876	1 242	12 730	1
482	208	1 284	189	823	1 706	15 015	2
57	38	241	71	342	605	5 259	3
0	0	0	0	0	0	0	4
700	175	1 194	347	1 599	2 564	25 487	5
0	4	31	8	42	68	750	6
538	141	973	324	1 521	1 919	19 387	7
2 024	669	4 511	1 105	5 202	8 104	78 629	

Pensions granted during the financial year

Pensions granted under the Self-employed Persons' Pensions Act

Lisäeläkevakuutus(jatk.) - Tilläggs pensionsförsäkring(forts.)

Additional pension insurance(cont.)

Arbetslöshetspensioner <i>pensions</i>	Perhe-eläkkeet - Familjepensioner <i>Survivors' pensions</i>		Yhteensä - Sammanlagt <i>Total</i>		
Eläkkeet	Eläkkeiden lukumäärä	Eläkkeet	Eläkkeiden lukumäärä	Eläkkeet	
Pensioner	Antal pensioner	Pensioner	Antal pensioner	Pensioner	
<i>Amount of pensions</i>	<i>Number of pensions</i>	<i>Amount of pensions</i>	<i>Number of pensions</i>	<i>Amount of pensions</i>	
43	44	45	46	47	
2	17	29	83	88	1
3	3	1	69	48	2
0	3	1	34	20	3
0	0	0	0	0	4
3	17	11	148	139	5
0	0	0	12	165	6
4	12	6	124	126	7
12	52	48	470	586	

Vakuutusyhtiöt tilaston laatuseloste**Kvalitetsbeskrivning av statistiken över försäkringsbolagen****Quality Report of Insurance Companies' Statistics****1. Tilastotietojen relevanssi**

Vakuutusyhtiöt -tilasto sisältää kaikkien henki- ja vahinkovakuutusyhtiöiden sekä työeläkevakuutusyhtiöiden tilinpäätöksissä vahvistetut tiedot tuloslaskelmista ja taseista sekä niiden liitteistä. Sen lisäksi tilasto sisältää vahinkovakuutusyhtiöiden osalta vakuutusluokakohtaiset erittelyt ja henki- sekä työeläkevakuutusyhtiöiden osalta maksutulon, korvauskulujen ja vakuutuskannan erittelyt. Tilasto sisältää lisäksi vakuutusyhdistyksistä yhteenlaskettuna samat tiedot kuin vahinkovakuutusyhtiöistä. Myös suomalaisten vakuutusyhtiöiden ulkomailta saatu vakuutustoiminta sisältyy tilastossa oleviin lukuihin. Tilaston tietosisällössä on otettu huomioon EU:n tilinpäätös- ja tilastosäädökset. Tilasto ei sisällä ulkomaisten vakuutusyhtiöiden toimintaa Suomessa.

Tilasto sisältää työeläkevakuutusyhtiöistä myös tilinpäätöksen liitetietona esitettävät taloudelliset tunnusluvut ja analyysit. Tunnusluvut esitetään aikasarjatauluina viideltä viimeiseltä vuodelta. Keskeisimmät osat taloudellisista tunnusluvuista julkaistaan myös Vakuutusvalvontaviraston internet-sivuilla. Internet-sivuilla julkaistaan myös osa henki- ja vahinkovakuutusyhtiöiden taloudellisista tunnusluvuista.

Vakuutusvalvontavirastosta annetun lain mukaan viraston tehtävänä on, pätehtävänä vakuutuslaitosten valvonnan ja tarkastuksen lisäksi, mm. hoitaa vakuutustoimintaan liittyvät selvitys-, tilastointi ja tutkimustehtävät. Vakuutusyhtiölain mukaan Vakuutusvalvontavirasto voi julkaista vakuutusyhtiöiden toiminnasta, taloudellisesta asemasta ja kehityksestä tilastoja ja niihin verrattavia tietoja, jotka on laadittu yhtenäisin perusteiden kaikista vakuutusyhtiöistä.

Vakuutusvalvontaviraston tilastojulkaisut tukevat vakuutusvalvonnan tavoitteita. Julkaisut muun muassa toimivat julkisen valvonnan välineenä ja erityisesti vakuutuslaitoskohtaiset tilastojulkaisut edesauttavat terveen kilpailun toteutumista. Vakuutusyhtiöt harjoittavat myös

1. Statistikmaterialets relevans

Statistiken över försäkringsbolagen innehåller de fastställda bokslutsuppgifterna i resultat- och balansräkningen och noterna till dessa för alla liv- och skadeförsäkringsbolag samt arbetspensionsförsäkringsbolagen. Därtill innehåller statistiken för skadeförsäkringsbolagens del även specifikationer per försäkringsklass samt för liv- och arbetspensionsförsäkringsbolagens del specifikationer över premieinkomst, ersättningskostnader och försäkringsbestånd. Statistiken innehåller också sammanräknat samma uppgifter om försäkringsföreningarna som om skadeförsäkringsbolagen. Även sådan försäkringsverksamhet som de finländska försäkringsbolagen erhållit utomlands ingår i statistikens siffror. I statistikens innehåll beaktas EU:s boksluts- och statistikbestämmelser. Statistiken innehåller inte utländska försäkringsbolags verksamhet i Finland.

För arbetspensionsförsäkringsbolagens del ingår i statistiken även de ekonomiska nyckeltal och analyser som skall presenteras i noterna till bokslutet. Nyckeltalen presenteras som tidsserietabeller för de fem senaste åren. De viktigaste ekonomiska nyckeltalen publiceras även på Försäkringsinspektionens internetsidor. På internetsidorna publiceras också vissa av liv- och skadeförsäkringsbolagens ekonomiska nyckeltal.

Enligt lagen om Försäkringsinspektionen är det inspektionens uppgift att, utöver sin huvuduppgift att övervaka och inspektera försäkringsanstalterna, bland annat sköta sådana utrednings-, statistik- och forskningsuppgifter som hänför sig till försäkringsverksamheten. Enligt lagen om försäkringsbolagen får Försäkringsinspektionen publicera sådan statistik och därmed jämförbar information om försäkringsbolagens verksamhet, ställning och utveckling som har gjorts upp på enhetliga grunder för alla försäkringsbolag.

Försäkringsinspektionens statistikpublikation stöder försäkringstillsynens mål. Publikationerna fungerar bland annat som redskap för den offentliga tillsynen och i synnerhet statistikpublikationerna för de enskilda försäkringsanstalterna bidrar till att främja en sund konkurrens.

1. Relevance of Statistics

The Insurance Companies' Statistics contains confirmed financial statement data (from profit & loss accounts and balance sheets as well as the accompanying notes) for all life and p&c insurance companies. In addition, for p&c insurance companies the statistics include insurance line-specific specifications, and for life and authorised pension insurance companies specifications of premiums written, claims incurred and the insurance portfolio. They also contain the same data for local mutual insurance associations, combined as for p&c insurance companies. Finnish insurance companies' foreign insurance business is also included in the figures and the EU's regulations on financial statements and statistics have been observed in formulating the data content. The statistics do not include the insurance operations of foreign companies in Finland.

For authorised pension insurance companies, the statistics include the financial key figures and analyses presented in the notes to the financial statements. The key figures are presented as series of yearly totals covering the last five years, and the most important sections of the key figures are published on the Insurance Supervision Authority's website. Some of the financial key figures of life and p&c insurance companies are also published there.

According to the legislation applying to the Insurance Supervision Authority, in addition to its main task of supervising and auditing insurance companies the duties of the Authority include the handling of analysis, statistical and research tasks. According to the Finnish Insurance Companies Act, the Insurance Supervision Authority can publish statistics and comparable data on the operations, financial position and development of insurance companies, compiled on a joint basis for all insurance companies.

The statistics published by the Insurance Inspection Authority support the objectives of insurance supervision. Publications act, for example, as public inspection tools, and the insurance company-specific statistics in particular promote the realisation of healthy

lakisääteistä vakuutustoimintaa, mm. työeläkevakuutusyhtiöt lakisääteistä työeläkevakuutusta ja vahinkovakuutusyhtiöt lakisääteistä tapaturmavakuutusta ja liikennevakuutusta. Näihin vakuutuksiin liittyvällä tilastoinformaatiolla on korostettu merkitys. Vakuutusalan sisäisen käytön lisäksi vakuutusyhtiöt tilasto tarjoaa informaatiota viranomaisille, poliittisille päättäjille, tutkijoille, työmarkkinajärjestöille, vakuutuksenottajille ja tiedotusvälineille.

Försäkringsbolagen idkar även lagstadgad verksamhet, bland annat arbetspensionsförsäkringsbolagen lagstadgad arbetspensionsförsäkring och kade-försäkringsbolagen lagstadgad lyckfallsförsäkring och trafikförsäkring. Statistikinformationen i anslutning till dessa försäkringar är speciellt viktig. Statistiken över försäkringsbolagen erbjuder förutom information för internt bruk inom försäkringsbranschen även information för myndigheter, politiska beslutsfattare, forskare, arbetsmarknadsorganisationer, försäkringstagare och massmedier.

competition. Insurance companies also conduct statutory insurance business, e.g. authorised pension insurance companies provide statutory employee pension insurance, and p&c insurance companies provide workers' compensation insurance and motor third party liability insurance. The importance of the statistical information on these insurances has been highlighted. In addition to being used internally within the insurance industry, the statistics provide information for authorities, political decision makers, researchers, labour market organisations, policyholders and the media.

Vakuutusyhtiöt -tilaston tietojen keruun yhteydessä Vakuutusvalvontavirasto kerää tilastotietoja vakuutuspalveluista myös Eurostatille Euroopan unionin yritys-toiminnan rakennetilastoja varten.

I samband med att Försäkringsinspektionen samlar in uppgifter för statistiken över försäkringsbolagen insamlas även statistikuppgifter om försäkringstjänsterna för Eurostat, som uppgör statistik om företagsverksamhetens struktur inom Europeiska unionen.

While collecting data for the Insurance Companies' statistics, the Insurance Supervision Authority collects statistical data on insurance services for Eurostat, intended for structural statistical reports on entrepreneurship in the European Union.

Vakuutusyhtiöt -tilasto on osa Suomen virallista tilastoa (SVT).

Statistiken över försäkringsbolagen utgör en del av Finlands officiella statistik (OFF).

The Insurance Companies' statistics form part of the Official Statistics of Finland (OSF).

2. Tilastotutkimuksen menetelmäkuvaus

Vakuutusyhtiön ja vakuutusyhdistyksen on toimitettava Vakuutusvalvontavirastolle valvonta- ja tilastotoimintaa varten viraston määräysten mukaiset tiedot tilinpäätöksestä ja sen liitetiedoista sekä tarvittavista muista tilastotiedoista. Tiedot välitetään virastolle sen internet-sivuilta saatavilla taulukkopohjilla. Vakuutusvalvontavirasto vie tiedot valvonta- ja tilastotietokantaan. Tilasto tuotetaan tästä tietokannasta.

2. Statistikundersökningens metodbeskrivning

Försäkringsbolag och försäkringsföreningar skall för tillsyns- och statistikverksamheten till Försäkringsinspektionen inlämna uppgifter i enlighet med inspektionens bestämmelser om bokslutet och dess bilageuppgifter samt om andra nödvändiga statistikuppgifter. Uppgifterna förmedlas till inspektionen på de tabellformulär som finns på inspektionens internetsidor. Försäkringsinspektionen för in uppgifterna i tillsyns- och statistikdatabasen. Statistiken görs upp utgående från nämnda databas.

2. Process Description of Statistical Research

Insurance companies and local mutual insurance associations must provide the Insurance Supervision Authority with data on their final statements and the accompanying notes, as well as other necessary statistical data, for supervisory and statistical purposes according to the Authority's regulations. This information is transmitted to the agency on a standard spreadsheet available from the Agency's Internet pages. The Insurance Supervision Authority enters the data into its supervisory and statistical database, from which its own statistics are produced.

3. Tietojen oikeellisuus ja tarkkuus

Julkaisun tiedot perustuvat pääosin vakuutusyhtiöiden ja vakuutusyhdistysten tilinpäätöksissä esitettyihin tietoihin, jotka ovat osa virallista tarkistettua tilinpäätöstä. Vakuutusvalvontavirasto saa kaikki tilastotiedot määrämuotoisina sähköisesti ja tarkistaa tietojen oikeellisuutta ohjelmallisesti muun muassa eri tietojen välisin tarkistuksin. Virhetilanteissa vakuutuslaitokselta pyydetään

3. Uppgifternas riktighet och noggrannhet

Uppgifterna i publikationen grundar sig i huvudsak på de uppgifter som presenteras i försäkringsbolagens och försäkringsföreningarnas bokslut, vilka utgör en del av det offentligt reviderade bokslutet. Försäkringsinspektionen får alla statistikuppgifter förbundna på elektronisk väg och granskar uppgifternas riktighet genom ett program som bland annat jämför olika uppgifter med varandra. I

3. The Correctness and Accuracy of the Information

The information in the publication is mainly based on data presented in the insurance companies' and local mutual insurance associations' financial statements, i.e. their official and audited financial statements. The Insurance Supervision Authority receives all statistical data electronically in a specified format and programmatically verifies the correctness of the data by, among other

korjattu tiedosto. Tilasto tuotetaan tietokannasta sen jälkeen kun oikeellisuustarkistuksissa paljastuneet virheet on korjattu.

4. Julkaistujen tietojen ajantasaisuus ja oikea-aikaisuus

Tilasto ilmestyy kerran vuodessa tilastovuotta seuraavan vuoden loka - marraskuussa. Tilasto julkaistaan lopullisena tietona. Tilastotiedot kuvaavat koko tilastovuoden tietoja. Taloudellisia tunnuslukuja ja analyseja koskevat tiedot on kuitenkin esitetty aikasarjatauina viideltä viimeiseltä vuodelta. Julkaisuun sisältyy myös katsaukset vakuutusalan kehityksestä tilastovuoden aikana. Kehitystä on lisäksi havainnollistettu muutamalla kuvalla (viiden vuoden aikasarjoina).

5. Tietojen saatavuus ja läpinäkyvyys / selkeys

Tilasto julkaistaan kokonaisuudessaan painetussa muodossa. Painettua tilastojulkaisua voi tilata Vakuutusvalvontaviraston kirjaamosta (e-mail: kirjaamo@vakuutusvalvonta.fi, puh.: +358 9 41559530, osoite: Vakuutusvalvontavirasto Mikonkatu 8 / PL 449 FIN-00101 Helsinki). Tilaston taulukot ovat saatavissa myös Excel- taulukkoina. Painettu tilastojulkaisu ja Excel-taulukot ovat maksullisia.

Taloudellisia tunnuslukuja ja analyseja koskevia tilastotauluja julkaistaan myös vakuutusvalvontaviraston internet-sivuilla htm-muodossa, josta käyttäjä voi tarvittaessa tallentaa tilastot Excel-muodossa. Internet-tilastot ovat maksuttomia ja ne löytyvät osoitteesta: <http://www.vakuutusvalvonta.fi/>

Tilasto on julkaistu kolmikielisenä (suomi, ruotsi ja englanti).

6. Tilastojen vertailukelpoisuus

Vakuutusyhtiöt -tilastoa on julkaistu vuodesta 1892 lähtien. Tilasto sisältää muun muassa kaikkien suomalaisten vakuutusyhtiöiden tilinpäätöstiedot sekä vakuutuskantaa koskevat tiedot. Vakuutusyhtiöt tilasto antaa siten kattavan kuvan vakuutusyhtiöiden toiminnasta. Vuodesta 1995 alkaen tilaston sisältö on

händelse av fel ber Försäkringsinspektionen försäkringsanstalten om en orrigerad fil. Statistiken uppgörs utgående från databasen efter att de fel som observerats vid granskningen av riktigheten har korrigerats.

4. Publikationsuppgifternas aktualitet och rättidighet

Statistiken ges ut en gång om året i oktober–november det år som följer på statistikåret. Statistiken publiceras som slutliga uppgifter. Statistikuppgifterna beskriver hela statistikårets uppgifter. Uppgifterna om de ekonomiska nyckeltalen och analyserna presenteras emellertid som tidsserietabeller för de fem senaste åren. Publikationen innehåller också översikter över försäkringsbranschens utveckling under statistikåret. Utvecklingen har därtill åskådliggjorts med några bilder (som tidsserier för fem år).

5. Uppgifternas tillgänglighet och transparens/entydighet

Statistiken publiceras i sin helhet i tryckt form. Tryckta statistikpublikationer kan beställas från Försäkringsinspektionens registratörskontor (e-post: kirjaamo@vakuutusvalvonta.fi, tfn +358 9 4155 9530, adress: Försäkringsinspektionen Mikaelsgatan 8/PB 449, FIN-00101 Helsingfors). Statistiktablerna kan också fås som Exceltabeller. Den tryckta statistikpublikationen och Exceltabellerna är avgiftsbelagda.

Statistiktabeller som berör de ekonomiska nyckeltalen och analyserna publiceras också på Försäkringsinspektionens internetsidor i htm-format, varifrån användaren vid behov kan ladda ner tabellerna i Excelformat. Internet-tabellerna är avgiftsfria och finns på adressen: <http://www.vakuutusvalvonta.fi/>

Statistiken publiceras på tre språk (finska, svenska och engelska).

6. Statistiken jämförbarhet

Statistik över försäkringsbolagen har getts ut sedan år 1892. Statistiken innehåller bland annat bokslutsuppgifter samt uppgifter om försäkringsbeståndet för alla finländska försäkringsbolag. Statistiken över försäkringsbolagen ger således en täckande bild av försäkringsbolagens verksamhet. Statistikens innehåll har

things, comparing different data. Should errors occur, the insurance company concerned is asked to send a corrected file. The statistics are generated from the database after any errors discovered during the verification process have been corrected.

4. Published Data: in Real-Time and Good Time

The statistics are published once a year, in October-November of the year following the year under review, in their final form, depicting the data for the entire year under review. However, the data in the financial key figures and analyses are presented as a series of totals for the last five years. The publication also includes a review of trends within the insurance industry during the report year. The trends are illustrated with a few graphics (covering five year periods).

5. Availability and Transparency / Clarity of the Data

The statistics are published in their entirety in printed form. These printed statistics can be ordered from the register office of the Insurance Supervision Authority (e-mail: kirjaamo@vakuutusvalvonta.fi, tel. +358 9 41559530, address: Insurance Supervision Authority / Mikonkatu 8 / P.O. Box 449 / FI-00101 Helsinki / Finland). The accompanying tables are also available in Excel format. Both the printed statistics publication and the Excel tables are subject to a charge.

The statistical tables for the financial key figures and analyses are published on the Internet pages of the Insurance Supervision Authority in html format, from where the user can save them in Excel format, if necessary. These Internet statistics are free of charge and available at <http://www.vakuutusvalvonta.fi/>.

The statistics are published in three languages (Finnish, Swedish and English).

6. The Comparability of the Statistics

The Insurance Companies' statistics have been published since 1892. They include financial statement and insurance portfolio data covering all Finnish insurance companies. Hence, they provide a comprehensive overview of the operations of insurance companies. The content of the statistics has changed very little since

muuttunut hyvin vähän, joten se mahdollistaa aikasarjojen muodostamisen.

Työeläkevakuutusyhtiöiden taloudellisia tunnuslukuja koskevat viiden vuoden aikasarjataulukot julkaistiin ensi kerran vuoden 2004 tilastossa. Tiedot esitetään tilastossa saman sisältöisinä kuin eläkelaitosten tilinpäätöksissä. Aikasarjat parantavat oleellisesti mahdollisuuksia tehdä luotettavia vertailevia analyyseja tilaston perusteella, sillä taloudellisten tunnuslukujen tarkastelussa yhden vuoden aikajänne usein on liian lyhyt. Taloudellisten tunnuslukujen tarkastelua ja vertailemista helpottaa tilastojulkaisuun sisällytetty keskeisimpien käsitteiden sisältö. Mikäli tunnusluvun sisältö on muuttunut, tunnusluku on tilastoitu muutosta edeltäviltä vuosilta sen sisältöisenä kuin se on pitänyt esittää kyseisen vuoden tilinpäätöksessä.

7. Selkeys ja eheys / yhtenäisyys

Vakuutusyhtiöt -tilaston sisältämät tiedot ovat soveltuvin osin yhdenmukaisia kaikkien vakuutuslaitosten osalta. Toisin sanoen henkivakuutusyhtiöiden tiedot ovat keskenään yhdenmukaisia, samoin työeläkevakuutusyhtiöiden tiedot keskenään ja vahinkovakuutusyhtiöiden tiedot keskenään ovat yhdenmukaisia.

Vakuutusala koskevia erityistilastoja julkaisevat myös mm. Eläketurvakeskus (ETK), Finanssialan Keskusliitto (FK) ja Työeläkevakuuttajat. FK ja TELA julkaisevat tilastonsa pääosin Internet-tilastoina. Vakuutuslaitoskohtaisia tilastoja VVV:n ohella julkaisee vain FK. Tilastot perustuvat myös osin eri lähteisiin. Näin ollen sama tilastokäsite voi eri tilastojulkaisuissa olla eri sisältöinen tai perustua eri ajankohtana tuotettuun tietoon.

förändrats mycket litet sedan år 1995, vilket gör det möjligt att presentera tidsserier.

Tidsserietabeller för fem år om arbetspensionsförsäkringsbolagens ekonomiska nyckeltal publicerades första gången i statistiken år 2004. Uppgifterna presenteras i statistiken med samma innehåll som i pensionsanstaltarnas bokslut. Tidsserierna förbättrar väsentligt möjligheterna att göra tillförlitliga jämförande analyser utifrån statistiken, eftersom en tidsperiod på ett år ofta inte är tillräckligt vid analys av ekonomiska nyckeltal. Granskningen och jämförelsen av de ekonomiska nyckeltalen underlättas av att de viktigaste begreppens innehåll finns förklarade i statistikpublikationen. Om nyckeltalets innehåll har ändrats, har nyckeltalet för de år som föregår ändringen statistikförts med det innehåll som det har presenterats i bokslutet för respektive tidigare år.

7. Tydlighet och integritet/enhetlighet

Uppgifterna i statistiken över försäkringsbolagen är i tillämpliga delar enhetliga i fråga om alla försäkringsanstalter. Med andra ord är livförsäkringsbolagens uppgifter enhetliga sinsemellan, likaså arbetspensionsförsäkringsbolagens uppgifter sinsemellan och skadeförsäkringsbolagens uppgifter sinsemellan.

Specialstatistik om försäkringsbranschen publiceras även av bland annat Pensionskyddscentralen (PSC), Finansbranschens Centralförbund (FC) och Arbetspensionsförsäkrarna TELA. FC och TELA publicerar i huvudsak sin statistik på internet. Förutom Försäkringsinspektionen publicerar endast FC statistik över enskilda försäkringsanstalter. Statistikerna grundar sig delvis också på olika källor. Således kan samma statistikbegrepp ha olika innehåll i de olika statistikpublikationerna eller grunda sig på information som tagits fram vid olika tidpunkter.

1995, allowing the compilation of sequential totals.

Five-year financial key figure totals for authorised pension insurance companies were published for the first time in the statistics for 2004. This data is presented with the same content as in the authorised pension provider's financial statements. These sequential totals significantly enhance the reader's opportunity to perform reliable comparative inspections, since a time-span of one year is often too short for the proper inspection of financial key figures. The inspection and comparison of financial key figures is facilitated by the description of the key terms used in the statistics. If the content of a key figure has changed, its content is compiled for the years prior to the change as per the financial statement of the year prior to the one in question.

7. Clarity and Integrity / Consistency

Some sections of the data are consistent for all insurance institutions: the data on life insurance companies is mutually consistent, as is the data on authorised pension insurance institutions and that of p&c insurance companies.

The Central Pension Security Institute (ETK), the Federation of Finnish Financial Services and the Finnish Pension Alliance (TELA) also publish special statistics concerning the insurance industry. The Federation of Finnish Financial Services and TELA mainly publish their statistics on the Internet. In addition to the Insurance Supervisory Authority, only the Federation of Finnish Financial Services publishes insurance linespecific statistics. Some of the statistics are based on disparate sources. Hence, the same statistical term can refer to different content in different statistical publications or be based on information produced at different times.

Vakuutusvalvontavirasto
Mikonkatu 8, PL 449
00101 Helsinki
+358-9-4155 950
+358-9-4155 9515
www.vakuutusvalvonta.fi

Försäkringsinspektionen
Mikaelsgatan 8, PB 449
FIN-00101 Helsingfors
+358-9-4155 950
+358-9-4155 9515
www.vakuutusvalvonta.fi

Insurance Supervisory Authority
Mikonkatu 8, P.O. Box 449
FIN-00101 Helsinki
+358-9-4155 950
+358-9-4155 9515
www.vakuutusvalvonta.fi

ISSN 1457-2478
ISBN 978-952-5350-48-7

